


การเคลื่อนย้ายม้า ล่า ล่อ

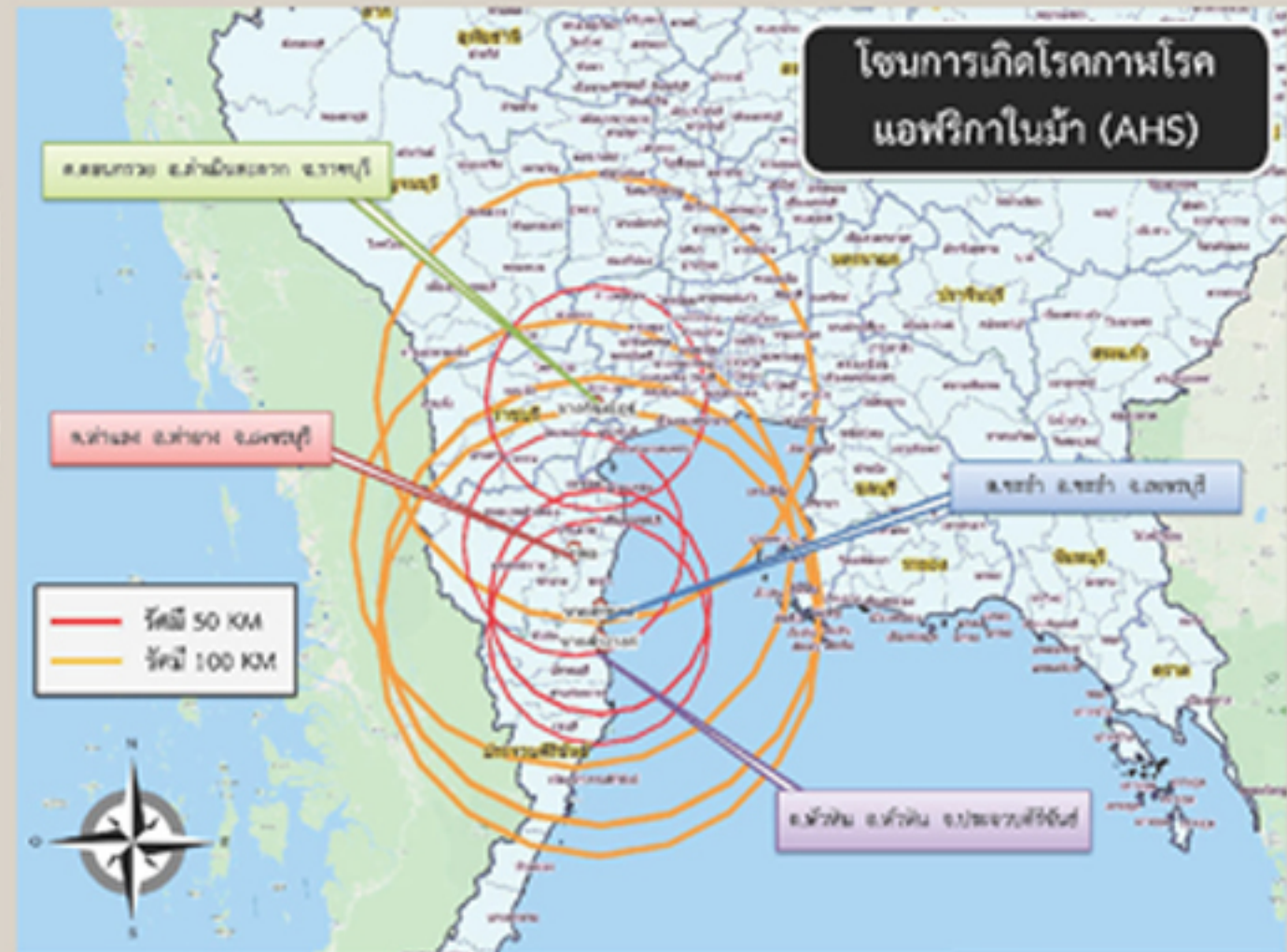
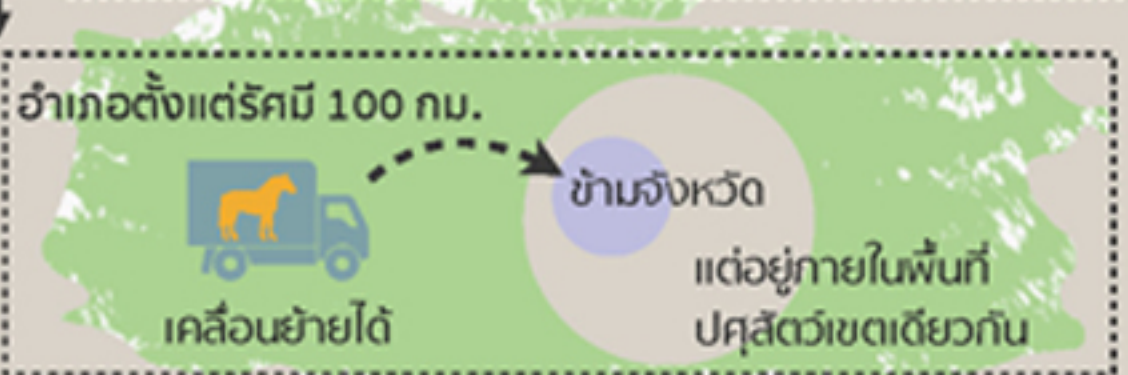
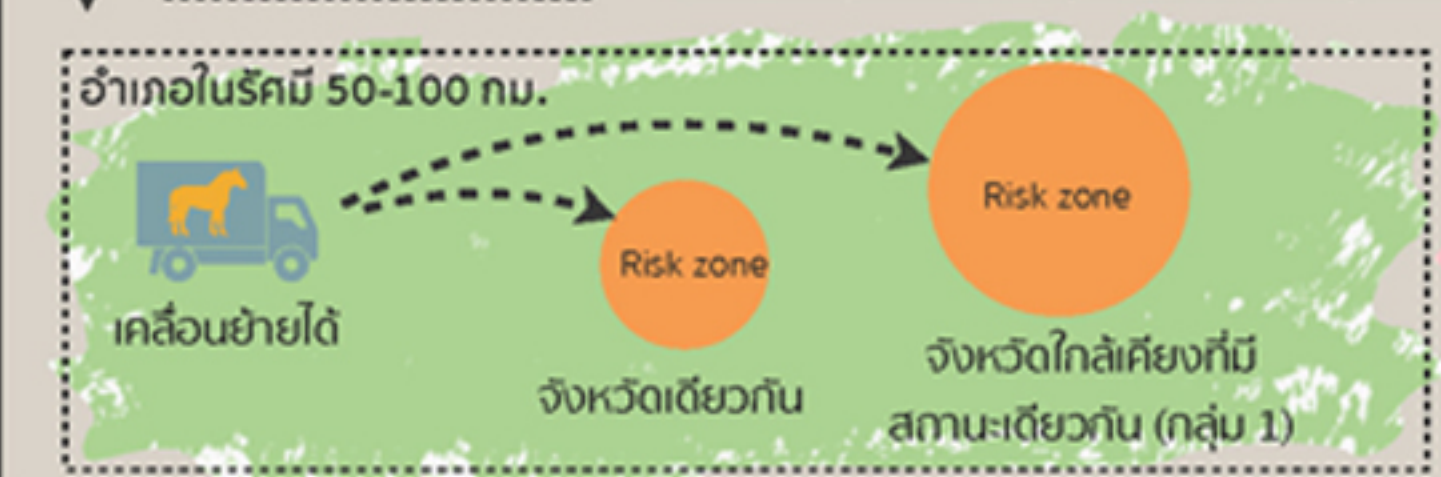
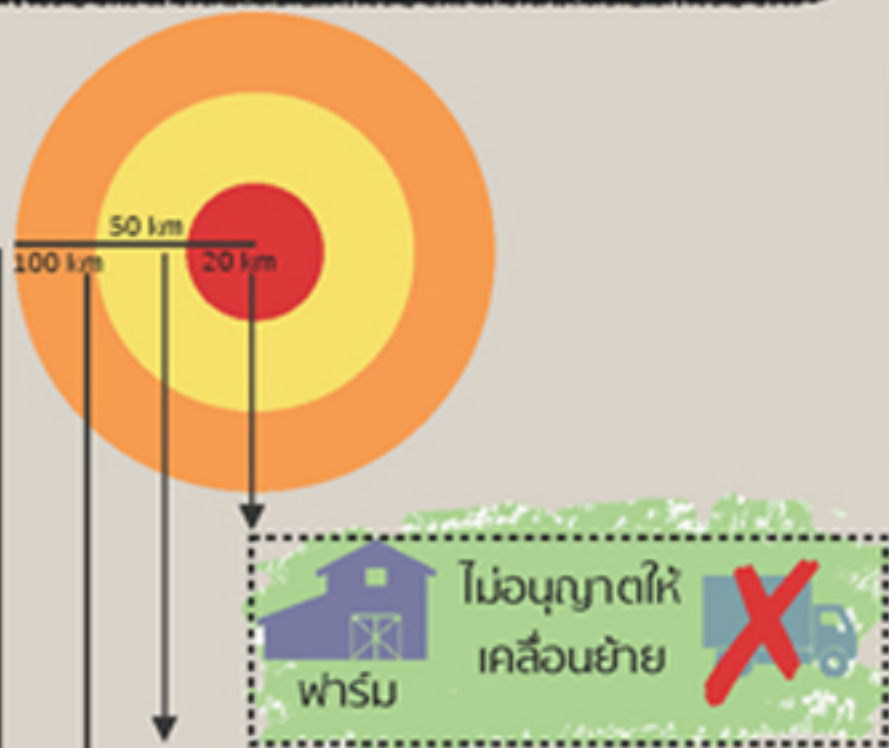
อาการผิดปกติหรือสงสัยว่าป่วย



ตามมาตรการในการควบคุมการเคลื่อนย้ายม้า
ภายหลังดำเนินการฉีดวัคซีนป้องกันโรคกาฬโรคแอฟริกาในม้า



พิจารณาตามกลุ่ม



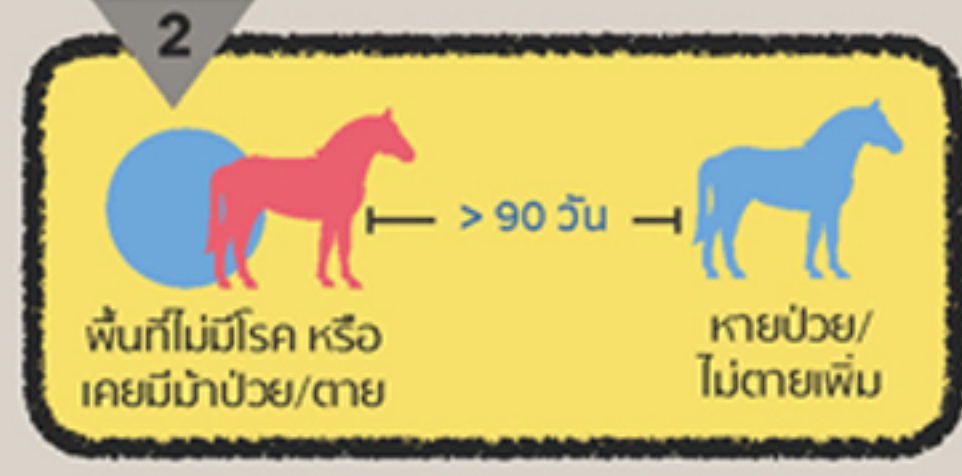
แบ่ง zone ตามสี

- infected zone
- Protection zone
- Risk zone

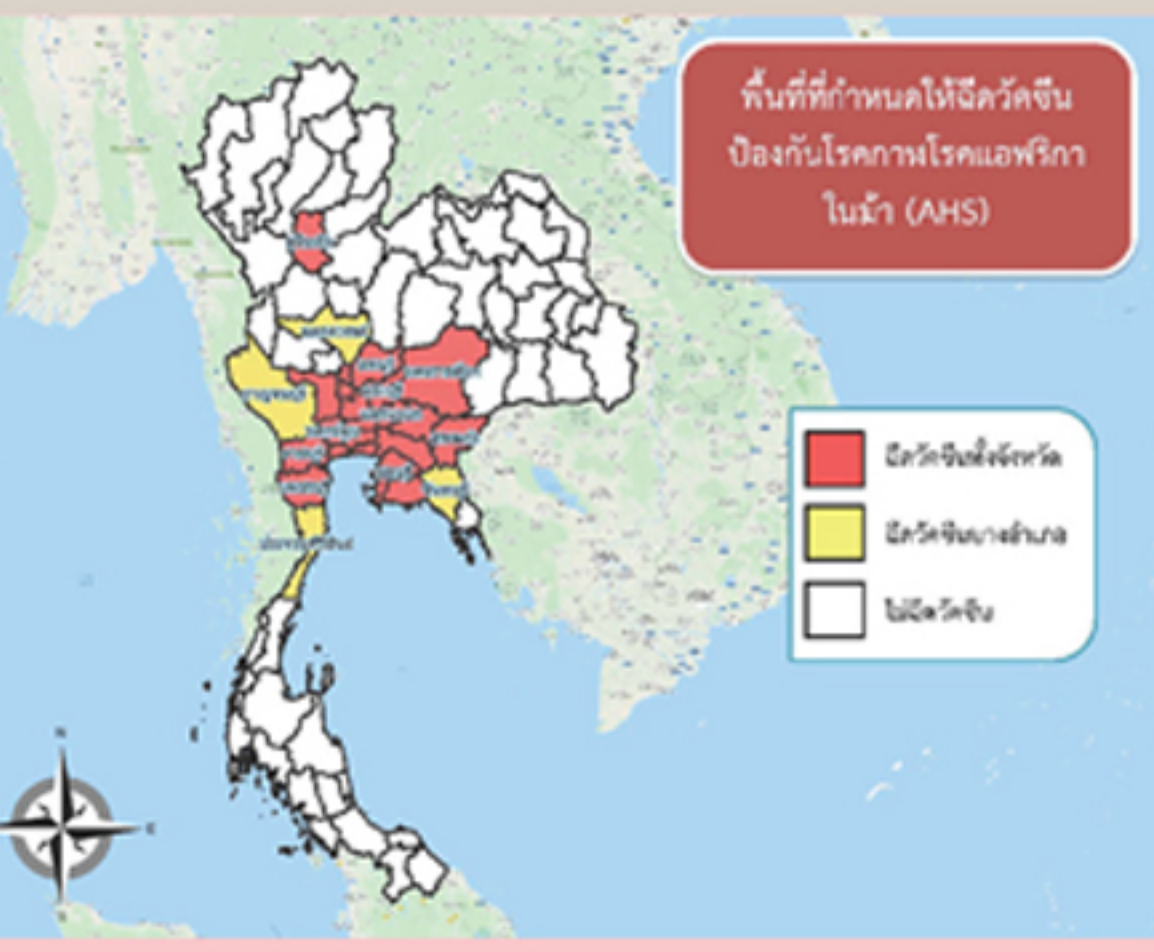
โซนดำเนินการสะอากที่เคลื่อนย้ายไป
อ.ดำเนินสะดวก, อ. เมือง,
อ.สพพวา, อ.บ้านแพ้ว เป็นต้น



จัดทำโดย สำนักงานปศุสัตว์เขต 7



- X
- (1) พื้นที่ที่ยังมีม้าตาย
 - (2) อำเภอที่อยู่ในรัศมี 50 กม. รอบฟาร์มที่เกิดโรค



แผนที่แสดงพื้นที่จังหวัดในเขต 7 ที่กำหนดให้ฉีด
วัคซีนป้องกันโรคกาฬโรคแอฟริกาในม้า
(African Horse Sickness)

จัดทำโดย สำนักงานปศุสัตว์เขต 7

การเคลื่อนย้ายม้า ล่า ล่อ (ต่อ)

เคลื่อนย้ายได้ ภายในโซน

- (1) ฉีดโมโครฮิว
- (2) ขึ้นทะเบียนในระบบ NID

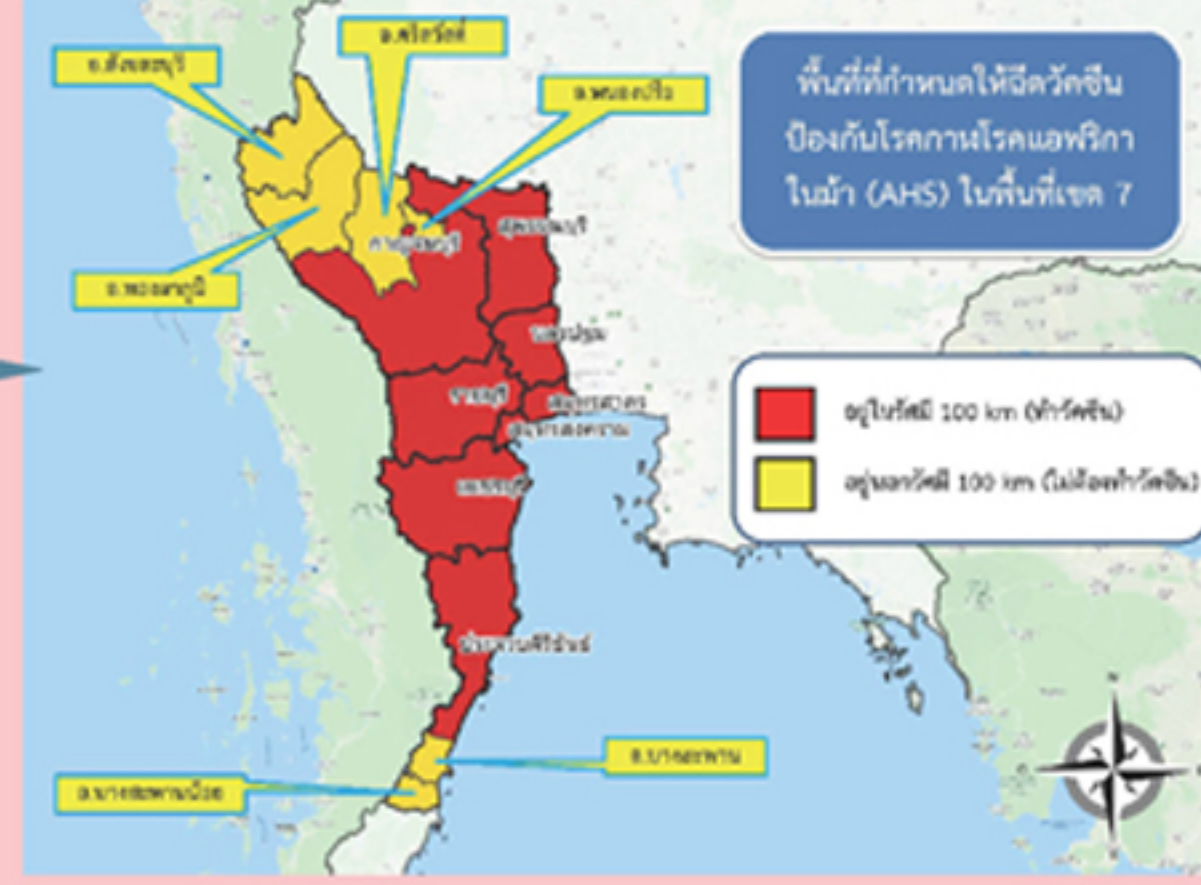
เคลื่อนย้ายได้ ออกจากโซน

- (1) ฉีดโมโครฮิว
- (2) ขึ้นทะเบียนในระบบ NID
- (3) กักไว้ไม่น้อยกว่า 2.1 วัน
- (4) ฉေးเลือดที่ 14 วันของการกัก
- (5) ตรวจ PCR ให้ผลลบต่อโรค AHS

เพิ่มเติม

แผนที่แสดงพื้นที่จังหวัดในประเทศไทยที่กำหนด
ให้ฉีดวัคซีนป้องกันโรคกาฬโรคแอฟริกาในม้า
(African Horse Sickness)

*** ม้า ล่า ล่อ ที่ไม่ได้อยู่ในพื้นที่ ที่ต้องทำวัคซีน
ไม่ต้องปฏิบัติตามมาตรการนี้



จัดทำโดย สำนักงานปศุสัตว์เขต 7

- Infected zone
- Protection zone
- Risk zone
- Surveillance zone
- พื้นที่ปลอดโรค

มาตรการควบคุมการเคลื่อนย้ายสัตว์ ภายหลังการฉีดวัคซีน AHS (เพิ่มเติม)



จัดทำโดย สำนักงานปศุสัตว์เขต 7

ตามหนังสือกรมปศุสัตว์ที่ กษ 0610.06/ว 35133
ลงวันที่ 12 ตุลาคม 2563

