



คู่มือการสำรวจ และขึ้นทะเบียนเอกสาร ผู้เลี้ยงสัตว์

กลุ่มสารสนเทศและข้อมูลสถิติ
ศูนย์เทคโนโลยีสารสนเทศและการสื่อสาร
กรมปศุสัตว์ กระทรวงเกษตรและสหกรณ์

สารบัญ

	หน้า
บทที่ 1 หลักการและเหตุผล	1
1. หลักการและเหตุผล	1
2. วัตถุประสงค์	2
3. ระยะเวลาดำเนินการ	2
4. การใช้ประโยชน์ข้อมูล	3
บทที่ 2 การวางแผนการสำรวจ	4
1. ระเบียบวิธีการสำรวจ	4
2. เครื่องมือที่ใช้ในการสำรวจ	4
3. การสำรวจข้อมูล	10
4. การกรอกข้อมูลในแบบคำร้อง	11
5. การกรอกข้อมูลในระบบทะเบียนเกษตรกรผู้เลี้ยงสัตว์	24
6. ขั้นตอนการดำเนินงาน	42
7. งบประมาณ	43
บทที่ 3 การบริหารจัดการและการควบคุมคุณภาพข้อมูล	46
1. การดำเนินการก่อนการสำรวจ	46
2. การดำเนินการระหว่างการสำรวจ	47
3. การดำเนินการหลังการสำรวจ	48
4. หลักการสำคัญในการควบคุมคุณภาพการสำรวจ	48
5. การตรวจสอบข้อมูลทะเบียนราษฎร	49
6. การตรวจสอบข้อมูลเกษตรกรผู้เลี้ยงสัตว์	67
7. การออกรายงาน	75
ภาคผนวก	80

บทที่ 1

หลักการและเหตุผล

1. หลักการและเหตุผล

"ข้อมูล" หมายถึง ข้อเท็จจริง(Facts) หรือข่าวสาร (Information) ซึ่งอาจจะเป็นข้อเท็จจริงทางตัวเลขหรือไม่ใช้ตัวเลข นอกจากนี้ ข้อมูลในทางสถิติ หมายถึง ข้อเท็จจริงหรือตัวเลขที่ได้เก็บรวบรวมข้อมูลเหล่านี้มาจากแบบแหล่งสำรวจ และการขึ้นทะเบียน เพื่อนำมาใช้สำหรับการประมวลผลทางสถิติ วิเคราะห์และตีความ ปัจจุบันข้อมูล เป็นสิ่งสำคัญมากที่ผู้บริหารนำมาใช้ประกอบการตัดสินใจในการวิเคราะห์ วางแผนและบริหารงานต่างๆ ได้อย่างมีประสิทธิภาพและรอบคอบ ภายได้ปัจจัยเสี่ยงต่างๆ ที่อาจเกิดขึ้น ซึ่งจะป้องกันหรือหลีกเลี่ยงหรือทำให้การเสี่ยงน้อยลงได้ทั้งยังช่วยผู้บริหารในการควบคุมและติดตามผล การดำเนินงานให้เป็นไปตามกฎระเบียบวัตถุประสงค์และเป้าหมายขององค์กรได้อย่างมีประสิทธิภาพ

"ข้อมูลจำนวนเกษตรกรผู้เลี้ยงสัตว์และจำนวนสัตว์ในประเทศไทย" เป็นข้อมูลพื้นฐานอย่างหนึ่งที่กรมปศุสัตว์ ได้ใช้เป็นข้อมูลประกอบการวิเคราะห์และบริหารงาน/โครงการต่างๆ ของกรมปศุสัตว์ เช่น การวิเคราะห์อัตรากำลังเจ้าหน้าที่ของกรมปศุสัตว์ในส่วนภูมิภาค, การเตรียมเสบียงสัตว์ ยาสัตว์และวัคซีน ป้องกันโรคสัตว์, การให้ความช่วยเหลือเกษตรกรผู้ประสบภัยธรรมชาติ, การควบคุมคุมป้องกันโรคระบาดสัตว์, การส่งเสริมเกษตรกรผู้เลี้ยงสัตว์และการวิเคราะห์สถานการณ์ปศุสัตว์ ฯลฯ ตลอดมาได้อย่างต่อเนื่องทุกปี ทั้งนี้ยังได้เผยแพร่ข้อมูลให้แก่ภาคราชการอื่น, ภาคเอกชนและผู้สนใจข้อมูลโดยทั่วไป ที่ต้องการข้อมูลประกอบการดำเนินโครงการต่างๆ

กรมปศุสัตว์ จึงได้มีนโยบายให้มีการสำรวจข้อมูลเกษตรกรผู้เลี้ยงสัตว์และจำนวนสัตว์ทั่วประเทศมาตั้งแต่ปีงบประมาณ พ.ศ. 2539 โดยให้ดำเนินการสำรวจเกษตรกรผู้เลี้ยงสัตว์เป็นรายครัวเรือนเป็นประจำทุกๆ 2 ปี และทำการปรับปรุงข้อมูลให้เป็นปัจจุบันสำหรับปีที่ไม่ได้มีการสำรวจเป็นรายครัวเรือน และตั้งแต่ปี พ.ศ. 2552 เป็นต้นมาจนถึงปัจจุบันได้มีการดำเนินการสำรวจฯ เป็นประจำทุกปี เพื่อความต่อเนื่องและการใช้ประโยชน์จากข้อมูล ทั้งนี้ ตั้งแต่ปี พ.ศ. 2558 กรมปศุสัตว์ มีนโยบายให้สำรวจข้อมูลเกษตรกรผู้เลี้ยงสัตว์เป็นรายบุคคล โดยเป็นการสำรวจและขึ้นทะเบียนเกษตรกรผู้เลี้ยงสัตว์ทุกรายที่มีการเลี้ยงสัตว์ ในระบบขึ้นทะเบียนเกษตรกรผู้เลี้ยงสัตว์

ต่อมาในปีงบประมาณ พ.ศ. 2558 กระทรวงเกษตรและสหกรณ์ได้มีนโยบายในการบูรณาการเชื่อมโยงข้อมูลทะเบียนเกษตรกรจากหน่วยงานในสังกัดกระทรวงเกษตรและสหกรณ์ เพื่อให้ได้ข้อมูลที่เป็นเอกภาพ (Single Data) สำหรับขับเคลื่อนนโยบาย Smart Farmer/Smart Officer โดยจะจัดทำระบบให้บริการแลกเปลี่ยนข้อมูลทะเบียนเกษตรกรผ่านระบบ Web Service ทั้งนี้ กระทรวงเกษตรและสหกรณ์ได้กำหนดให้หน่วยงานที่เกี่ยวข้องใช้ต้นแบบ Single form แบบทะเบียนเกษตรกรของกระทรวงเกษตรและสหกรณ์ โดยได้กำหนดให้ทุกหน่วยงานและมีการเชื่อมโยงข้อมูลไปยังกระทรวงเกษตรและสหกรณ์ และระบบทะเบียนเกษตรกรกลาง (Farmer One) ของกระทรวงเกษตรและสหกรณ์ และกรมปศุสัตว์ยังได้มีการเชื่อมโยงข้อมูลทะเบียนเกษตรกรผู้เลี้ยงสัตว์กับระบบงานอื่นภายในกรมปศุสัตว์

ในปีงบประมาณ พ.ศ. 2568 กรมปศุสัตว์ได้รับมอบหมายให้เป็นหน่วยรับขึ้นทะเบียนเกษตรกรผู้เลี้ยงสัตว์ และแต่งตั้งเป็นผู้ช่วยนายทะเบียนจากสำนักงานเศรษฐกิจการเกษตร กรมปศุสัตว์ได้ส่งการให้สำนักงานปศุสัตว์อำเภอทั่วประเทศดำเนินการรับขึ้นทะเบียนเกษตรกรผู้เลี้ยงสัตว์ และปรับปรุงข้อมูลทุกรายที่มีการเลี้ยงสัตว์เป็นประจำทุกปีในระบบทะเบียนเกษตรกรผู้เลี้ยงสัตว์ที่ศูนย์เทคโนโลยีสารสนเทศและการสื่อสารพัฒนา และหน่วยงานปศุสัตว์ทุกระดับร่วมกันตรวจสอบข้อมูล เพื่อให้การดำเนินงานสำเร็จลุล่วงตามกำหนดเวลา และข้อมูลที่ถูกต้อง ครบถ้วน ครอบคลุมทุกพื้นที่ทั่วประเทศ

2. วัตถุประสงค์

1. เพื่อเก็บรวบรวมข้อมูลโครงสร้างพื้นฐานด้านปศุสัตว์ ได้แก่ ข้อมูลส่วนบุคคลของเกษตรกรผู้เลี้ยงสัตว์ ลักษณะการประกอบอาชีพของเกษตรกร (อาชีพหลัก อาชีพรอง รายได้รวมภาคการเกษตร และปัญหาเบื้องต้นที่เกษตรกรประสบ) สมาชิกในครัวเรือนและการเป็นสมาชิกองค์กร และการประกอบกิจกรรมด้านปศุสัตว์ จำนวนสัตว์ (สถานที่เลี้ยงสัตว์และค่าฟักตัวภูมิศาสตร์ สถานภาพการเป็นสมาชิกกลุ่ม ฟาร์มมาตรฐาน มาตรฐานที่ได้รับการรับรอง และปัญหา/อุปสรรค ในการดำเนินกิจกรรมด้านปศุสัตว์ การถือครองที่ดิน เครื่องจักรกลการเกษตร รายได้จากการดำเนินกิจกรรมด้านปศุสัตว์ต่อปี หนี้สิน (นอกระบบ/ในระบบ) ความต้องการช่วยเหลือจากรัฐบาล พื้นที่ปลูกพืชอาหารสัตว์ จำนวนปศุสัตว์ จำนวน 11 ชนิด
2. เพื่อให้มีข้อมูลพื้นฐานด้านปศุสัตว์ที่เป็นปัจจุบันทั้งในระดับประเทศและระดับท้องถิ่น สำหรับใช้ประกอบการวางแผนการดำเนินงานต่างๆ ของกรมปศุสัตว์และหน่วยงานอื่นที่ต้องการใช้ข้อมูลด้านปศุสัตว์
3. เพื่อนำข้อมูลที่ได้มาใช้เป็นกรอบในการเลือกตัวอย่าง (Sampling frame) สำหรับการสำรวจข้อมูลในรายละเอียดเกี่ยวกับการปศุสัตว์
4. เพื่อใช้ในการอ้างอิงในทางวิชาการให้กับผู้เกี่ยวข้องและผู้สนใจทั่วไปที่ต้องการใช้ข้อมูล
5. เพื่อปรับปรุงระบบทะเบียนเกษตรกรผู้เลี้ยงสัตว์ให้รองรับพระราชบัญญัติคุ้มครองข้อมูลส่วนบุคคล พ.ศ. 2562 (Personal Data Protection Act: PDPA) และสามารถตรวจสอบข้อมูลเลขบัตรประชาชนโดยการอำนวยความสะดวกแก่ประชาชนและเกษตรกร รวมทั้งสามารถดูแบบรับรองออนไลน์ของตนเองได้
6. เพื่อจัดทำข้อมูล Big Data ด้านปศุสัตว์ให้เป็นปัจจุบัน สำหรับใช้ในการเชื่อมโยงข้อมูลด้านปศุสัตว์ ของประเทศไทย และการบูรณาการข้อมูลที่เกี่ยวข้องกับการปศุสัตว์ของประเทศ

3. ระยะเวลาดำเนินการ

1. เจ้าหน้าที่ปศุสัตว์ระดับจังหวัดประสาน/ชี้แจงการปฏิบัติงานสำรวจและขึ้นทะเบียนเกษตรกรผู้เลี้ยงสัตว์ ให้กับเจ้าหน้าที่ปศุสัตว์ระดับอำเภอ/ผู้ทำการสำรวจ พร้อมทั้งส่งมอบแบบขึ้นทะเบียนผู้เลี้ยงสัตว์ (ฐปศ.1) เพื่อนำไปใช้ในการเก็บข้อมูลในพื้นที่ ภายในวันที่ 31 ธันวาคม 2567
2. ผู้ทำการสำรวจ ทำการสำรวจและขึ้นทะเบียนเกษตรกรผู้เลี้ยงสัตว์ทุกรายที่มีการเลี้ยงสัตว์ ตามแบบขึ้นทะเบียนผู้เลี้ยงสัตว์ (ฐปศ.1) ในพื้นที่ที่รับผิดชอบ พร้อมกันทั่วประเทศ ระหว่างวันที่ 1 - 31 มกราคม 2568 ซึ่งอ้างอิงข้อมูลที่ศูนย์เทคโนโลยีสารสนเทศและการสื่อสารส่งให้
3. เจ้าหน้าที่ประสานงานระดับอำเภอ / ผู้ทำการสำรวจ รวบรวมแบบสำรวจ ตรวจสอบ และบันทึกข้อมูลในระบบทะเบียนเกษตรกรผู้เลี้ยงสัตว์ให้เรียบร้อย ระหว่างวันที่ 1 มกราคม - 30 มีนาคม 2568
4. เจ้าหน้าที่ปศุสัตว์ระดับอำเภอ ลงพื้นที่ตรวจสอบความถูกต้องของข้อมูลที่บันทึก และตรวจสอบความถูกต้องของข้อมูลเกษตรกรผู้เลี้ยงสัตว์ ระหว่าง วันที่ 1 มกราคม -30 เมษายน 2568
5. เจ้าหน้าที่ปศุสัตว์ระดับจังหวัด/ปศข. และศูนย์เทคโนโลยีสารสนเทศและการสื่อสาร ติดตาม ตรวจสอบความถูกต้อง และครบถ้วนของข้อมูลในระบบฯ ระหว่าง วันที่ 1 เมษายน - 30 มิถุนายน 2568
6. ศูนย์เทคโนโลยีสารสนเทศและการสื่อสาร รวบรวม/ ตรวจสอบข้อมูลจาก 77 จังหวัด ประมวลผลและจัดทำรายงานข้อมูลจำนวนปศุสัตว์ในภาพรวมของประเทศ พร้อมทั้งจัดทำหนังสือข้อมูลและเผยแพร่ผ่านสื่อต่าง ๆ ระหว่าง วันที่ 1 กรกฎาคม - 31 สิงหาคม 2568

4. การใช้ประโยชน์ข้อมูล

ข้อมูลที่ได้จากการสำรวจเกษตรกรผู้เลี้ยงสัตว์ สามารถนำไปใช้ประโยชน์ได้ ดังนี้

1. ข้อมูลรายชื่อเกษตรกรผู้เลี้ยงสัตว์ สามารถนำไปใช้ประกอบการวางแผนพัฒนา ส่งเสริมและการให้ความช่วยเหลือแก่เกษตรกรในระดับท้องถิ่นได้ เนื่องจากข้อมูลที่ได้จากการสำรวจเกษตรกรผู้เลี้ยงสัตว์สามารถแจกแจงรายละเอียดได้ถึงระดับหมู่บ้าน ซึ่งไม่สามารถจัดหาข้อมูลได้โดยวิธีการสำรวจจากตัวอย่าง
2. ข้อมูลจำนวนพื้นที่ปลูกหญ้า/ พืชอาหารสัตว์ จำนวนทุ่งหญ้าสาธารณะ สามารถใช้ข้อมูลดังกล่าวประกอบการช่วยเหลือ ส่งเสริมเกษตรกรในด้านอาหารสัตว์หรือเสบียงสัตว์ได้
3. ข้อมูลจำนวนสัตว์ สามารถนำมาใช้ในการพิจารณากำหนดนโยบายและโครงการในด้านต่างๆ เช่น การให้ความช่วยเหลือเกษตรกรเมื่อเกิดภัยธรรมชาติ การจัดสรรงบประมาณในพื้นที่ การวิเคราะห์อัตรากำลังเจ้าหน้าที่ด้านปศุสัตว์ การควบคุม ป้องกัน ฝ้าระวัง และบำบัดโรคสัตว์ การจัดสรรเวชภัณฑ์สัตว์ ฯลฯ

บทที่ 2

การวางแผนการสำรวจ

1. ระเบียบวิธีการสำรวจ

วิธีการสำรวจ ใช้วิธีการสำมะโน (Census) โดยทำการสัมภาษณ์เกษตรกรทุกรายที่มีการเลี้ยงสัตว์และผู้ประกอบการทุกรายที่จดทะเบียนเป็นนิติบุคคล โดยบันทึกลงในแบบขึ้นทะเบียนผู้เลี้ยงสัตว์ (รฐปศ.1) ซึ่งจะสอบถามข้อมูลส่วนบุคคล ข้อมูลสถานที่เลี้ยงสัตว์ และข้อมูลจำนวนสัตว์ที่เลี้ยง

1. คุ่มรวม คุ่มรวมที่ใช้ในการสำรวจเกษตรกรผู้เลี้ยงสัตว์ ปี 2568 คือ เกษตรกรผู้เลี้ยงสัตว์ทุกรายที่มีการเลี้ยงสัตว์ ในประเทศไทย

2. ขอบข่ายเกษตรกรที่เป็นบุคคลธรรมดา มีสัญชาติไทย และอายุไม่ต่ำกว่า 18 ปีบริบูรณ์ และมีการเลี้ยงสัตว์อย่างใดอย่างหนึ่งต่อไปนี้ คือ โค, กระบือ, สุกร, แพะ, แกะ, เป็ด, ไก่, ช้าง, ม้า, ม้าลาย, ลา, ล่อ, หมูป่า, กวาง, อูฐ, นกกระทา, ห่าน, ไก่วง, นกกระจอกเทศ, นกอีมู, นก/สัตว์ปีกสวยงาม, ผึ้ง, ผึ้งชันโรง และจิ้งหรีด หรือมีการปลูกพืชอาหารสัตว์ โดยมีหรือไม่มีบ้านเลขที่ก็ได้ รวมถึงบ้านเช่า ฟาร์มลูกเล้า

2. เครื่องมือที่ใช้ในการสำรวจ

เครื่องมือที่ใช้ในการสำรวจครั้งนี้ เป็นแบบสำรวจข้อมูลเกษตรกรผู้เลี้ยงสัตว์ที่สร้างขึ้น โดยแบ่งออกเป็น 2 ส่วน ดังนี้

1. แบบขึ้นทะเบียนผู้เลี้ยงสัตว์ (รฐปศ.1) เพื่อใช้ในการสัมภาษณ์เกษตรกรที่มีการเลี้ยงสัตว์
2. ระบบทะเบียนเกษตรกรผู้เลี้ยงสัตว์ เพื่อใช้สำรวจข้อมูลเกษตรกรผู้เลี้ยงสัตว์ด้วยระบบอิเล็กทรอนิกส์

ชื่อ 3.3 พันธุ์ปลูกพืชอาหารสัตว์					
3.3.1) ผลิตภัณฑ์พันธุ์ <input type="radio"/> จำหน่าย (ระบุ)..... (.....ไร่.....งาน) ผลผลิตต่อไร่.....กก. (ระบุ)..... (.....ไร่.....งาน) ผลผลิตต่อไร่.....กก. (ระบุ)..... (.....ไร่.....งาน) ผลผลิตต่อไร่.....กก. <input type="radio"/> ใช้เอง (ระบุ)..... (.....ไร่.....งาน) ผลผลิตต่อไร่.....กก. (ระบุ)..... (.....ไร่.....งาน) ผลผลิตต่อไร่.....กก. (ระบุ)..... (.....ไร่.....งาน) ผลผลิตต่อไร่.....กก.		3.3.2) ผลิตภัณฑ์พันธุ์ <input type="radio"/> จำหน่าย (ระบุ)..... (.....ไร่.....งาน) (ระบุ)..... (.....ไร่.....งาน) (ระบุ)..... (.....ไร่.....งาน) <input type="radio"/> ใช้เอง (ระบุ)..... (.....ไร่.....งาน) (ระบุ)..... (.....ไร่.....งาน) (ระบุ)..... (.....ไร่.....งาน)		3.3.3) ผลิตภัณฑ์พันธุ์ <input type="radio"/> จำหน่าย รูปแบบ <input type="checkbox"/> สด <input type="checkbox"/> แห้ง <input type="checkbox"/> หมัก (ระบุ)..... (.....ไร่.....งาน) (ระบุ)..... (.....ไร่.....งาน) (ระบุ)..... (.....ไร่.....งาน) <input type="radio"/> ใช้เอง รูปแบบ <input type="checkbox"/> สด <input type="checkbox"/> แห้ง <input type="checkbox"/> หมัก (ระบุ)..... (.....ไร่.....งาน) (ระบุ)..... (.....ไร่.....งาน)	
ชนิดหญ้า 1=หญ้ารูซี่, 2=หญ้ากีนี่, 3=หญ้ากีนี่(สีม่วง), 4=หญ้ากีนี่อมงาษา, 5=หญ้าอะตราตี, 6=หญ้าพิลแคทูลิม, 7=หญ้าแพนโกลา, 8=หญ้าเนเนียร์, 9=หญ้าซิดาเรีย, 10=หญ้าชินเนลลีย์, 11=หญ้าห้วยซ้อ, 12=หญ้าขน อื่นๆ 13=ถั่วสามาต้า, 14=ถั่วท่าพระสไลโล, 15=ถั่วคาวาเคต, 16=ถั่วไมยรา, 17=ถั่วลันเตา, 18=กระถิน, 19=ข้าวโพดพร้อมฝัก, 20=อื่น ๆ (ระบุ).....					
ชื่อ 4 จำนวนปลูสัตว์					
ชนิด	จำนวน	ชนิด	จำนวน	ชนิด	จำนวน
1. โคเนื้อ		4. สุกร		7. แพะ	
1.1 โคพื้นเมือง ผู้		4.1 สุกรพื้นเมือง		7.1 แพะเนื้อ ผู้	
เมีย - แรกเกิด ถึงโคสาว - ตั้งท้องแรกขึ้นไป		4.2 สุกรพันธุ์ - พ่อพันธุ์ - แม่พันธุ์		เมีย - แรกเกิด ถึงแพะสาว - ตั้งท้องแรกขึ้นไป	
1.2 โคพันธุ์แท้ ผู้		4.3 ลูกสุกรพันธุ์ - ผู้		7.2 แพะนม ผู้	
เมีย - แรกเกิด ถึงโคสาว - ตั้งท้องแรกขึ้นไป		4.4 ลูกสุกร		เมีย - แรกเกิด ถึงแพะสาว - ตั้งท้องแรกขึ้นไป	
1.3 โคลูกผสม ผู้		4.5 ลูกสุกรขุน		8. แกะ	
เมีย - แรกเกิด ถึงโคสาว - ตั้งท้องแรกขึ้นไป		5. ไก่		8.1 ผู้	
1.4 โคขุน		5.1 ไก่พื้นเมือง		8.2 เมีย - แรกเกิด ถึงแกะสาว - ตั้งท้องแรกขึ้นไป	
2. โคนม		5.3 ไก่เนื้อ (Boiler)		9. นกกระทา	
2.1 ผู้		5.4 ไก่ไข่ (Layer)		9.1 พันธุ์เนื้อ	
2.2 เมีย - ลูกโค		5.5 ไก่พ่อแม่พันธุ์ผลิตลูกไก่เนื้อ (PS)		9.2 พันธุ์ไข่	
- โคสาว		5.6 ไก่พ่อแม่พันธุ์ผลิตพ่อแม่ไก่เนื้อ (GP)		ชนิด	จำนวน
- โคสาวท้อง		5.7 ไก่พ่อแม่พันธุ์ผลิตลูกไก่ไข่ (PS)		10. สัตว์เลี้ยงอื่นๆ	
- โคกำลังรีดนม		5.8 ไก่พ่อแม่พันธุ์ผลิตพ่อแม่ไก่ไข่ (GP)		10.1 ลา	10.12 นกฮูก
- โคแห้งนม		6. เป็ด		10.2 ล่อ	10.13 ผึ้ง (รัง)
2.3 น้าแม่ที่รีดได้ ณ วันสำรวจ (กิโลกรัม)		6.1 เป็ดเทศ		10.3 ช้าง	10.14 ผึ้งชันโรง (รัง)
3. กระบือ		6.2 เป็ดเนื้อ		10.4 ม้า	10.15 จิ้งหรีด (กิโลกรัม)
3.1 กระบือเนื้อ ผู้		6.3 เป็ดไข่		10.5 ม้าลาย	10.16 กระต่าย
เมีย - แรกเกิด ถึงกระบือสาว - ตั้งท้องแรกขึ้นไป		6.4 เป็ดเนื้อใส่ฟุ้ง		10.6 กวาง	10.17 นก/สัตว์ปีกสวยงาม (ระบุ)
3.2 กระบือนม ผู้		6.5 เป็ดไข่ใส่ฟุ้ง		10.7 อูฐ	1).....
เมีย - แรกเกิด ถึงกระบือสาว - ตั้งท้องแรกขึ้นไป				10.8 หมูป่า	2).....
				10.9 ห่าน	10.18 สัตว์อื่น ๆ (ระบุ)
				10.10 ไก่ทรง	1).....
				10.11 นกกระจอกเทศ	2).....
<p>ข้าพเจ้าได้อ่านหรือเข้าใจข้อความข้างต้นแล้ว ขอรับรองว่าได้แจ้งข้อมูลเป็นจริง ครบถ้วน และทราบว่าการให้ข้อมูลที่เป็นเท็จกับทางราชการมีโทษตามมาตรา 137 และมาตรา 267 แห่งประมวลกฎหมายอาญา ทั้งนี้ยินยอมให้ตรวจสอบข้อมูล และใช้ข้อมูลเพื่อประโยชน์ต่อผู้ซื้อขึ้นทะเบียน และประโยชน์ต่อทางราชการ ด้านการผลิต การตลาด และการเข้าร่วมโครงการภาครัฐต่าง ๆ เท่านั้น</p> <p>ลงชื่อ เกษตรกรผู้ซื้อขึ้นทะเบียน (.....) วันที่..... เดือน..... พ.ศ. 25.....</p> <p>ลงชื่อ พยาน (เกษตรกรฟาร์มข้างเคียง/ผู้นำชุมชน) (.....) วันที่..... เดือน..... พ.ศ. 25.....</p> <p>ลงชื่อ เจ้าหน้าที่รับขึ้นทะเบียน (.....) วันที่..... เดือน..... พ.ศ. 25.....</p> <p>ลงชื่อ เจ้าหน้าที่ผู้ตรวจสอบ (.....) วันที่..... เดือน..... พ.ศ. 25.....</p>					

คำนิยาม

กรมปศุสัตว์ได้รับมอบหมายให้เป็นหน่วยรับผิดชอบทะเบียนเกษตรกรผู้เลี้ยงสัตว์ มีการกำหนดนิยามการขึ้นทะเบียนเกษตรกรผู้เลี้ยงสัตว์ไว้ ดังนี้

เกษตรกรผู้เลี้ยงสัตว์	หมายถึง	เกษตรกร หรือนิติบุคคล หรือส่วนราชการ วัด โรงเรียน ที่เป็นเจ้าของสัตว์ หรือที่ทำการเลี้ยงสัตว์สัตว์ ตามแบบขึ้นทะเบียนเกษตรกรผู้เลี้ยงสัตว์ และรวมถึงเกษตรกรผู้ปลูกพืชอาหารสัตว์
ผู้สำรวจและขึ้นทะเบียน	หมายถึง	เจ้าหน้าที่ทำการสำรวจและขึ้นทะเบียนเกษตรกรผู้เลี้ยงสัตว์ในแบบขึ้นทะเบียนเกษตรกรผู้เลี้ยงสัตว์
ผู้ตรวจสอบ	หมายถึง	เจ้าหน้าที่ที่ได้รับการแต่งตั้งให้เป็นผู้ทำการตรวจสอบข้อมูลในแบบขึ้นทะเบียนเกษตรกรผู้เลี้ยงสัตว์
ฟาร์ม	หมายถึง	สถานที่เลี้ยงสัตว์ ที่มีการกำหนดขอบเขตพื้นที่การเลี้ยงสัตว์ที่ชัดเจน มีคอก หรือโรงเรือน โดยมีวัตถุประสงค์เชิงพาณิชย์
พื้นที่ปลูกพืชอาหารสัตว์	หมายถึง	พื้นที่ที่เกษตรกรปลูกหญ้าหรือพืชอาหารสัตว์ โดยการใช้ท่อนพันธุ์ หรือใช้เมล็ดพันธุ์ปลูก เพื่อจำหน่าย ใช้อุปโภค หรือผลิตเป็นเสบียงสัตว์ ไม่รวมพื้นที่สาธารณะ โดยมีชนิดหญ้าหรือพืชอาหารสัตว์ ดังนี้ หญ้ารูซี่, หญ้ากีนี, หญ้ากีนี(สีม่วง), หญ้ากีนีมอมบาซา, หญ้าอะตราตัม, หญ้าขน, หญ้าพลิแคทูลัม, หญ้าซีตาเรีย, หญ้าซิกแนลเล็ย, หญ้าแวงโกลา, หญ้าเนเปียร์, หญ้าหวายข้อ, ถั่วฮามาต้า, ถั่วไมยรา, ถั่วท่าพระสไตโล, ถั่วควาลเคต, ถั่วลิสงเถา, กระจิน, ข้าวโพดพร้อมฝัก ฯลฯ
ข้าวโพดสำหรับหมัก	หมายถึง	พันธุ์ข้าวโพดที่เกษตรกรปลูกเพื่อใช้ต้นพร้อมฝักสำหรับเลี้ยงสัตว์
โคเนื้อ	หมายถึง	โคที่เลี้ยงเพื่อการผลิตเนื้อสู่การบริโภค รวมทั้งโคที่เลี้ยงไว้เพื่อใช้งานด้านเกษตรกรรม หรือโคที่เลี้ยงไว้เพื่อจุดประสงค์ในด้านอื่นๆ (ยกเว้นโคที่เลี้ยงเพื่อวัตถุประสงค์ในการให้น้ำนม)
โคพื้นเมือง	หมายถึง	โคที่มีถิ่นกำเนิดในประเทศรวมถึงโคพื้นเมืองที่มีถิ่นกำเนิดจากต่างประเทศ แต่จะมีลักษณะและชื่อเรียกที่แตกต่างกันออกไปตามภูมิภาคต่างๆ เช่น โคพื้นเมืองภาคเหนือ (โคขาวลำพูน) โคพื้นเมืองภาคอีสาน (โคพื้นเมืองอีสาน) โคพื้นเมืองภาคใต้ (โคชน) โคพื้นเมืองภาคกลาง (โคลาน) เป็นต้น ยกเว้นโคขุน
โคพันธุ์แท้	หมายถึง	โคสายพันธุ์แท้ มีลักษณะภายนอกตรงตามสายพันธุ์ และมีหนังสือรับรองพันธุ์ประวัติ ยกเว้นโคขุน
โคลูกผสม	หมายถึง	โคที่เกิดจากการผสมข้ามสายพันธุ์ เพื่อปรับปรุงสายพันธุ์ ยกเว้นโคขุน
โคขุน	หมายถึง	โคที่เลี้ยงแบบแยกคอก โดยใช้อาหารที่มีคุณภาพสูง ทั้งอาหารหยาบและอาหารข้น ในช่วงเวลาหนึ่งโดยมีวัตถุประสงค์เพื่อการผลิตเนื้อโคในเชิงพาณิชย์
โคนม	หมายถึง	โคที่เลี้ยงเพื่อวัตถุประสงค์ที่ต้องการน้ำนม
ลูกโค	หมายถึง	โคเพศเมียแรกเกิดถึง 1 ปี
โคสาว	หมายถึง	โคนมเพศเมียมีอายุตั้งแต่ 1 ปี ถึงตั้งท้องแรกขึ้นไป
โคสาวท้อง	หมายถึง	โคนมเพศเมียตั้งท้องแรกและยังไม่เคยรีดนม
โคกำลังรีดนม	หมายถึง	โคเพศเมียที่กำลังให้นมในขณะที่สำรวจ

โคแห้งนม	หมายถึง	โคเพศเมียที่หยุดพักการรีดนม เนื่องจากสาเหตุต่างๆ เช่น ให้น้ำนมน้อย ไม่คุ้มที่จะรีด หรือแม่โคใกล้คลอดลูก
กระบือ	หมายถึง	กระบือที่เลี้ยงเพื่อการผลิตเนื้อสู่การบริโภค รวมทั้งกระบือที่เลี้ยงไว้เพื่อใช้งานด้านเกษตรกรรมหรือกระบือที่เลี้ยงไว้เพื่อจุดประสงค์ในด้านอื่นๆ เช่น โคพื้นเมือง (ยกเว้นกระบือที่เลี้ยงเพื่อวัตถุประสงค์ในการให้น้ำนม)
กระบือนม	หมายถึง	กระบือที่เลี้ยงไว้เพื่อวัตถุประสงค์ที่ต้องการนม เช่น กระบือนมเมฆานี
สุกรพื้นเมือง	หมายถึง	สุกรที่มีถิ่นกำเนิดในประเทศรวมถึงสุกรพื้นเมืองที่มีถิ่นกำเนิดจากต่างประเทศ แต่จะมีลักษณะและชื่อเรียกที่แตกต่างกันออกไปตามภูมิภาคต่างๆ เช่น กระโดน ราด เป็นต้น
สุกรพันธุ์	หมายถึง	สุกรที่คัดเลือกไว้เพื่อทำเป็นพ่อพันธุ์หรือแม่พันธุ์
ลูกสุกรพันธุ์	หมายถึง	ลูกสุกรพันธุ์แรกเกิดจนถึงหย่านม ที่คัดเลือกไว้เพื่อจะใช้เป็นพ่อพันธุ์หรือแม่พันธุ์
สุกรขุน	หมายถึง	สุกรเล็กหลังหย่านม เลี้ยงขุนขายสู่ตลาดเพื่อบริโภค ไม่รวมสุกรพื้นเมืองขุน
ลูกสุกรขุน	หมายถึง	ลูกสุกรตั้งแต่แรกเกิดถึงหย่านม เลี้ยงขุนขายสู่ตลาดเพื่อบริโภค ไม่รวมสุกรพื้นเมืองขุน
ไก่พื้นเมือง	หมายถึง	ไก่พื้นเมืองที่มีถิ่นกำเนิดในประเทศรวมถึงไก่พื้นเมืองที่มีถิ่นกำเนิดจากต่างประเทศ แต่จะมีลักษณะและชื่อเรียกที่แตกต่างกันออกไปตามภูมิภาคต่างๆ เช่น ไก่ตोक ไก่ประดู่หางดำ ไก่เบตง ไก่เหลืองหางขาว เป็นต้น
ไก่ลูกผสม	หมายถึง	ไก่ที่เกิดจากพ่อแม่พันธุ์ต่างพันธุ์กัน ตั้งแต่สองพันธุ์ขึ้นไป เช่น ไก่สามสาย เป็นต้น
ไก่เนื้อ	หมายถึง	ไก่พันธุ์เนื้อทางการค้าที่เลี้ยงเพื่อส่งตลาดเป็นประจำ/เป็นรุ่น หรือชุด
ไก่ไข่	หมายถึง	ไก่ไข่ที่เลี้ยงเพื่อผลิตไข่จำหน่ายหรือบริโภค
ไก่ปู่-ย่าพันธุ์ผลิตไก่เนื้อ	หมายถึง	ไก่ปู่-ย่าพันธุ์ (Grandparent Stock) ที่เลี้ยงเพื่อวัตถุประสงค์ในการผลิตพ่อ-แม่พันธุ์
ไก่เนื้อไก่พ่อ-แม่พันธุ์ผลิตไก่เนื้อ	หมายถึง	ไก่พ่อ-แม่พันธุ์ (Parent Stock) ที่เลี้ยงเพื่อวัตถุประสงค์ในการผลิตลูกไก่เนื้อ
ไก่ปู่-ย่าพันธุ์ผลิตไก่ไข่	หมายถึง	ไก่ปู่-ย่าพันธุ์ (Grandparent Stock) ที่เลี้ยงเพื่อวัตถุประสงค์ในการผลิตพ่อ-แม่พันธุ์ไก่ไข่
ไก่พ่อ-แม่พันธุ์ผลิตไก่ไข่	หมายถึง	ไก่พ่อ-แม่พันธุ์ (Parent Stock) ที่เลี้ยงเพื่อวัตถุประสงค์ในการผลิตลูกไก่ไข่
เปิดเทศ	หมายถึง	เปิดที่มีลักษณะหน้าเป็นตุ่มสีแดง มีสีขาและดำ และตัวใหญ่กว่าเปิดพันธุ์เนื้อทั่วไป
เปิดเนื้อ	หมายถึง	เปิดพันธุ์เนื้อที่เลี้ยงเพื่อขุนจำหน่าย ส่งตลาดเป็นประจำ/เป็นรุ่น หรือชุด และเลี้ยงเพื่อบริโภค ไม่นับรวมเปิดเทศและเปิดเนื้อที่เลี้ยงไล่ทุ่ง
เปิดไข่	หมายถึง	เปิดพันธุ์ไข่ที่เลี้ยงเพื่อผลิตไข่จำหน่ายหรือบริโภค ไม่นับรวมเปิดไข่ที่เลี้ยงไล่ทุ่ง
เปิดเนื้อไล่ทุ่ง	หมายถึง	เปิดเนื้อที่เลี้ยงอยู่ในทุ่งนาและเคลื่อนย้ายที่อยู่ไปเรื่อยๆ ไม่เป็นหลักแหล่ง
เปิดไข่ไล่ทุ่ง	หมายถึง	เปิดไข่ที่เลี้ยงอยู่ในทุ่งนาและเคลื่อนย้ายที่อยู่ไปเรื่อยๆ ไม่เป็นหลักแหล่ง
แพะเนื้อ	หมายถึง	แพะที่เลี้ยงเพื่อการผลิตเนื้อสู่การบริโภค หรือเลี้ยงไว้เพื่อวัตถุประสงค์ด้านอื่นๆ
แพะนม	หมายถึง	แพะที่เลี้ยงไว้เพื่อวัตถุประสงค์ที่ต้องการนม
แกะ	หมายถึง	แกะที่เลี้ยงเพื่อการผลิตเนื้อหรือผลิตขน

ฝั้ง	หมายถึง	ฝั้งรวงที่ให้น้ำฝั้ง ได้แก่ ฝั้งพันธุ์ และฝั้งโพรงที่เลี้ยงไว้เพื่อผลผลิต และผสมเกสร
ฝั้งชั้นโรง	หมายถึง	แมลงชนิดหนึ่งพฤติกรรมคล้ายฝั้งมี้ม ไม่มีเหล็กใน เลี้ยงไว้ผสมเกสรดอกไม้ และทำรังอยู่ตามโพรงไม้ รอยแตกของผนังไม้หรือปูนตามบ้านเรือน รังของชั้นโรงมีลักษณะเหมือนขี้ฝั้งเหนียวเป็นมัน
จั้งหรีด	หมายถึง	จั้งหรีดที่เลี้ยงในอาคาร หรือสิ่งปลูกสร้างที่มีหลังคามีสถุล้อมรอบ เช่น ตาข่าย
นก/สัตว์ปีกสวยงาม	หมายถึง	สัตว์ปีกที่เกษตรกรนำมาเลี้ยงเพื่อความสวยงาม เช่น ไก่ฟ้า ไก่แจ้ ยกเว้นสัตว์ปีกคุ้มครองหรือสัตว์สงวน
กระท่าย	หมายถึง	กระท่ายที่เลี้ยงไว้เพื่อเชิงพาณิชย์
นกกกระทา	หมายถึง	นกกกระทาที่เลี้ยงไว้เพื่อบริโภคเนื้อและไข่
สัตว์อื่นๆ	หมายถึง	สัตว์ที่เลี้ยงได้โดยไม่ผิดกฎหมาย ไม่รวมสัตว์น้ำ สัตว์ป่าและสัตว์สงวน ดังนี้ ลา, ล่อ, ช้าง, ม้า, ม้าลาย, กวาง, อูฐ, หมูป่า, ห่าน, ไก่วง, นกกระทาจอกเทศ, นกอีมู
ลา	หมายถึง	ลาที่เลี้ยงไว้เพื่อเป็นพาหนะ ใช้งาน และเพื่อความบันเทิง
ล่อ	หมายถึง	ล่อที่เลี้ยงไว้เพื่อเป็นพาหนะ ใช้งาน เพื่อความบันเทิง
ช้าง	หมายถึง	ช้างที่เลี้ยงไว้เพื่อเป็นพาหนะ ใช้งาน และเชิงพาณิชย์เพื่อความบันเทิง
ม้า	หมายถึง	ม้าที่เลี้ยงไว้เพื่อเป็นพาหนะ และเชิงพาณิชย์เพื่อความบันเทิงและกีฬา
ม้าลาย	หมายถึง	ม้าลายที่เลี้ยงไว้เพื่อเชิงพาณิชย์
กวาง	หมายถึง	กวางที่เลี้ยงไว้เพื่อเชิงพาณิชย์ เพื่อเอาซากกวางอ่อน หรือเพื่อบริโภคเนื้อ
อูฐ	หมายถึง	อูฐที่เลี้ยงไว้เพื่อเชิงพาณิชย์ เพื่อบริโภคเนื้อ หรือเพื่อความบันเทิง
หมูป่า	หมายถึง	หมูป่าที่เลี้ยงไว้เพื่อบริโภคเนื้อ
ห่าน	หมายถึง	ห่านที่เลี้ยงไว้เพื่อจำหน่ายหรือบริโภคเนื้อและไข่
ไก่วง	หมายถึง	นกกกระทาจอกเทศที่เลี้ยงไว้เพื่อจำหน่ายหรือบริโภคเนื้อและไข่
นกกกระทาจอกเทศ	หมายถึง	นกกกระทาจอกเทศที่เลี้ยงไว้เพื่อเชิงพาณิชย์หรือเพื่อบริโภคเนื้อและไข่
นกอีมู	หมายถึง	นกอีมูที่เลี้ยงไว้เพื่อเชิงพาณิชย์
เครื่องจักรกลการเกษตร	หมายถึง	เครื่องจักรกลทางการเกษตรที่เกี่ยวข้องกับการปศุสัตว์ ที่เป็นเครื่องทุ่นแรงและสิ่งอำนวยความสะดวกในงานการเกษตรให้มีความสามารถในการทำงานมากขึ้น เช่น ฝานไถ, ฝานพรวน, ไถหัวหมู, ไถหัวหมูกลับทิศทาง, ไถระเบิดดินดาน, ไขมีดคันหน้าดิน, โดรนเพื่อการเกษตร, รถฟาร์มแทรคเตอร์, รถฟาร์มแทรคเตอร์ตีนตะขาบ, รถเกี่ยวเมล็ดพันธุ์พืชอาหารสัตว์, พ่วงท้ายขนพืชผลทางการเกษตร, จอบหมุนติดพ่วงรถฟาร์มแทรคเตอร์, เครื่องปรับระดับหน้าดิน, เครื่องปลูกมันสำปะหลัง, รถถักกล้วย, เครื่องเกลี่ยรวมกอง, เครื่องสับฝั้ง, เครื่องสับฝั้งและเกลี่ยรวมกอง, เครื่องหว่านปุ๋ยคอก, เครื่องหว่านปุ๋ยวิทยาศาสตร์, เครื่องหั่นหญ้าแห้ง, เครื่องเย็บกระสอบเมล็ดพันธุ์, เครื่องสูบน้ำ, เครื่องทำความสะอาดเมล็ดพันธุ์, เครื่องอัดหญ้าแห้ง, เครื่องอัดเม็ดอาหารสัตว์, เครื่องอัดก้อนพืชอาหารสัตว์พร้อมห่อพลาสติก, เครื่องผสมอาหาร TMR, เครื่องบรรจุอาหาร TMR แบบสุญญากาศ, เครื่องตัดสับพืชอาหารสัตว์, เครื่องตัดหญ้าชนิดสะพายไหล่, เครื่องตัดหญ้าชนิดติดท้ายรถแทรคเตอร์ และอื่น ๆ

3. การสำรวจข้อมูล

1. การสำรวจและขึ้นทะเบียนเกษตรกรผู้เลี้ยงสัตว์ ดังนี้

- 1.1 เกษตรกรกรณีเป็นบุคคลธรรมดา ต้อง มีสัญชาติไทย และอายุไม่ต่ำกว่า 18 ปีบริบูรณ์
- 1.2 กรณีเป็นนิติบุคคลต้องเป็นนิติบุคคลที่จดทะเบียนในประเทศไทย
- 1.3 หน่วยงานราชการ วัด โรงเรียน และสถาบันการศึกษาที่ตั้งอยู่ในประเทศไทย

2. วิธีการนับจุด

2.1 สัมภาษณ์เกษตรกรที่มีการเลี้ยงสัตว์ จำนวนตั้งแต่ 1 ตัวขึ้นไป ตามแบบสำรวจและขึ้นทะเบียนเกษตรกรผู้เลี้ยงสัตว์ (รูปศ.1) โดยให้สัมภาษณ์เจ้าของสัตว์ หรือ ผู้ที่ทำการเลี้ยงสัตว์ กรณีไม่พบตัวเกษตรกรผู้เลี้ยงสัตว์ ให้สัมภาษณ์คนใกล้ชิดที่สุด ที่สามารถให้ข้อมูลได้

2.2 เพื่อความสะดวกในการเข้าสัมภาษณ์ ควรประสานกับกำนัน ผู้ใหญ่บ้าน หรือ อบต. หรือเจ้าหน้าที่ในพื้นที่ นัดหมายเกษตรกรที่มีการเลี้ยงสัตว์ให้อยู่สัมภาษณ์

3. ข้อชี้แจงในการใช้แบบสำรวจฯ

3.1 หลักเกณฑ์การใช้แบบสำรวจฯ

- 3.1.1 สัมภาษณ์เกษตรกรผู้เลี้ยงสัตว์หรือคนที่รู้ข้อมูลมากที่สุดซึ่งให้ข้อมูลที่เชื่อถือได้
- 3.1.2 สัตว์ที่เลี้ยงไม่เป็นหลักแหล่ง ย้ายที่อยู่เรื่อย ๆ ให้ใช้ผู้ที่เลี้ยงสัตว์เป็นเจ้าของ สำหรับบ้านเลขที่ ให้ใส่เลข " 0 "
- 3.1.3 ในกรณี ผู้เลี้ยงสัตว์อาศัยอยู่ในบ้านเลขที่เดียวกัน สามารถดำเนินการขึ้นทะเบียนเกษตรกรได้ โดยนับจำนวนสัตว์แต่ละรายต้องไม่ซ้ำกัน
- 3.1.4 จำนวนสัตว์ที่เลี้ยงให้นับจุดจำนวน จากสถานที่เลี้ยง ณ วันที่ทำการสำรวจข้อมูล
- 3.1.5 ช้าง ให้นับจุดจากสถานที่ที่จดทะเบียนหรือปางช้างที่ทำการเลี้ยง

4. การกรอกข้อมูลในแบบฟอร์มการขึ้นทะเบียนเกษตรกรผู้เลี้ยงสัตว์

เจ้าหน้าที่กรอกข้อมูลเกษตรกรในแบบฟอร์มการขึ้นทะเบียนเกษตรกรผู้เลี้ยงสัตว์ โดยมีรายละเอียดการบันทึกข้อมูล ดังนี้

- ส่วนที่ 1 ข้อมูลเกษตรกร / นิติบุคคล/ส่วนราชการ
- ส่วนที่ 2 ข้อมูลฟาร์ม
- ส่วนที่ 3 ข้อมูลเครื่องจักรกลการเกษตร
- ส่วนที่ 4: ข้อมูลพื้นที่ปลูกพืชอาหารสัตว์
- ส่วนที่ 5: ข้อมูลจำนวนปศุสัตว์

โดยมีการบันทึกข้อมูลดังต่อไปนี้

แบบ รูปศ.1 	แบบขึ้นทะเบียนผู้เลี้ยงสัตว์ <input type="radio"/> ขอปรับปรุงข้อมูลที่ขึ้นทะเบียนไว้ <input type="radio"/> ขอขึ้นทะเบียนเกษตรกร วันที่รับขึ้นทะเบียน วันที่ <input type="text"/> <input type="text"/> เดือน <input type="text"/> <input type="text"/> พ.ศ. <input type="text"/> <input type="text"/> <input type="text"/> <input type="text"/> วันที่ปรับปรุงข้อมูล วันที่ <input type="text"/> <input type="text"/> เดือน <input type="text"/> <input type="text"/> พ.ศ. <input type="text"/> <input type="text"/> <input type="text"/> <input type="text"/> เลขทะเบียนฟาร์ม <input type="text"/> <input type="text"/> <input type="text"/> <input type="text"/> <input type="text"/> <input type="text"/> <input type="text"/> <input type="text"/> <input type="text"/> <input type="text"/>	ตีครุรูป
---	--	----------

คำถาม	วัตถุประสงค์	คำชี้แจง
ขอขึ้นทะเบียนเกษตรกร ขอปรับปรุงข้อมูลที่ขึ้นทะเบียนไว้	เพื่อทราบว่าเกษตรกร ขอขึ้นทะเบียนเกษตรกร สำหรับรายใหม่ หรือ ขอปรับปรุงข้อมูลที่ขึ้นทะเบียนไว้	เลือก ขอขึ้นทะเบียนเกษตรกร หรือ ขอปรับปรุงข้อมูลที่ขึ้นทะเบียนไว้
วันที่รับขึ้นทะเบียน	เพื่อทราบว่าวันที่เกษตรกรขอขึ้นทะเบียน	ระบุวันที่
วันที่ปรับปรุงข้อมูล	เพื่อทราบว่าวันที่เกษตรกรขอปรับปรุงข้อมูลทะเบียนเกษตรกร	ระบุวันที่

ชื่อ 1 ข้อมูลเกษตรกร/นิติบุคคล/ส่วนราชการ รูปแบบการดำเนินการ <input type="radio"/> เกษตรกร <input type="radio"/> นิติบุคคล/ <input type="radio"/> ส่วนราชการ..... เลขประจำตัวผู้เสียภาษี <input type="text"/> <input type="text"/> <input type="text"/> <input type="text"/> <input type="text"/> <input type="text"/> <input type="text"/> <input type="text"/> <input type="text"/> <input type="text"/>	
ข้าพเจ้า <input type="radio"/> นาย <input type="radio"/> นางสาว <input type="radio"/> นาง <input type="radio"/> อื่นๆ..... ชื่อ..... นามสกุล..... วันเดือนปีเกิด...../...../.....	เลขประจำตัวประชาชน <input type="text"/> <input type="text"/> <input type="text"/> <input type="text"/> <input type="text"/> <input type="text"/> <input type="text"/> <input type="text"/> <input type="text"/> <input type="text"/> เลขรหัสประจำบ้าน <input type="text"/> <input type="text"/> <input type="text"/> <input type="text"/> <input type="text"/> <input type="text"/>
ที่อยู่ตามทะเบียนบ้าน เลขที่..... หมู่ที่..... ชื่อหมู่บ้าน/อาคาร/ชุมชน..... ต.รอก/ชอย.....	ถนน..... ตำบล/แขวง..... อำเภอ/เขต..... จังหวัด.....
รหัสไปรษณีย์..... โทรศัพท์..... โทรศัพท์มือถือ..... E-mail.....	ค่าพิกัดภูมิศาสตร์ที่อยู่ตามทะเบียนบ้าน : Lat..... Long.....

1. ข้อมูลเกษตรกร / นิติบุคคล/ส่วนราชการ

คำถาม	วัตถุประสงค์	คำชี้แจง
รูปแบบการดำเนินการ ขึ้นทะเบียนผู้เลี้ยงสัตว์	เพื่อทราบว่า การดำเนินการเลี้ยงสัตว์ โดย เกษตรกร นิติบุคคล ส่วนราชการ	เลือก เกษตรกร นิติบุคคล ส่วนราชการ
ชื่อนิติบุคคล/ ชื่อส่วนราชการ	เพื่อทราบชื่อนิติบุคคล/ ชื่อส่วนราชการ	กรอกชื่อนิติบุคคล หรือ ชื่อส่วนราชการ
เลขประจำตัวผู้เสียภาษี	เพื่อทราบเลขประจำตัว ผู้เสียภาษี ของนิติบุคคล/ ส่วนราชการ	สำหรับผู้เลือก นิติบุคคล หรือ ส่วนราชการ ให้กรอกข้อมูล เลขประจำตัวผู้เสียภาษี 13 หลัก
คำนำหน้า	เพื่อทราบว่า ข้อมูลของ เกษตรกรผู้เลี้ยงสัตว์ และที่อยู่ ตามบัตรประจำตัวประชาชน	เลือก นาย นางสาว นาง อื่นๆ
ชื่อ - นามสกุล		กรอกข้อมูลชื่อ นามสกุล
วัน เดือน ปีเกิด		กรอกข้อมูล วัน เลข 2หลัก กรอกข้อมูล เดือน เลข 2หลัก กรอกข้อมูล พ.ศ.เกิด เลข 4 หลัก
เลขประจำตัวประชาชน		กรอกข้อมูลเลขประจำตัวประชาชน 13 หลัก ของเกษตรกรผู้เลี้ยงสัตว์
ที่อยู่ตามทะเบียนบ้าน		กรอก บ้านเลขที่ หมู่ที่ หมู่บ้าน /อาคาร /ชุมชน ตรอก /ซอย ถนน ตำบล อำเภอ จังหวัด รหัสไปรษณีย์
โทรศัพท์		กรอกเบอร์โทรศัพท์
โทรศัพท์มือถือ		กรอกเบอร์โทรศัพท์มือถือ
E-mail	กรอก E-mail	
รหัสภูมิศาสตร์ตามที่อยู่ทะเบียนบ้าน	กรอกพิกัด ค่าละติจูด (Latitude) และค่าลองจิจูด (Longitude) ที่อยู่ ทะเบียนบ้าน	

ข้อ 2 ลักษณะการประกอบอาชีพของผู้ขอขึ้นทะเบียน (ระบุอาชีพหลัก อาชีพรอง เพียงอย่างละคำตอบเท่านั้น)	
2.1 อาชีพหลัก	<input type="radio"/> ประกอบอาชีพเกษตรกร <input type="radio"/> รับเงินเดือนประจำ <input type="radio"/> รับจ้างทางการเกษตร <input type="radio"/> ประกอบธุรกิจการค้า <input type="radio"/> รับจ้างทั่วไป <input type="radio"/> อื่น ๆ
2.2 อาชีพรอง	<input type="radio"/> ประกอบอาชีพเกษตรกร <input type="radio"/> รับเงินเดือนประจำ <input type="radio"/> รับจ้างทางการเกษตร <input type="radio"/> ประกอบธุรกิจการค้า <input type="radio"/> รับจ้างทั่วไป <input type="radio"/> อื่น ๆ <input type="radio"/> ไม่มีอาชีพรอง
2.3 รายได้รวมภาคเกษตรของเกษตรกร.....	บาท/ครัวเรือน/ปี
2.4 ปัญหาเบื้องต้นที่เกษตรกรประสบ	<input type="radio"/> ด้านทุน <input type="radio"/> ด้านแรงงาน <input type="radio"/> ด้านปัจจัยและเทคโนโลยีการผลิต <input type="radio"/> ด้านการตลาด <input type="radio"/> ด้านภัยพิบัติ..... <input type="radio"/> ด้านอื่น ๆ.....
อาชีพหลัก หมายถึง อาชีพที่ใช้เวลาส่วนใหญ่ในการดำเนินกิจกรรมนั้น ๆ อาชีพรอง หมายถึง อาชีพที่ใช้เวลาดำเนินกิจกรรมรองจากอาชีพหลัก	

2. ข้อมูลลักษณะการประกอบอาชีพ

คำถาม	วัตถุประสงค์	คำชี้แจง
อาชีพหลัก	เพื่อทราบว่าผู้เลี้ยงสัตว์ได้ประกอบอาชีพหลัก เป็นอาชีพเกษตรกรหรือไม่	เลือก ประกอบอาชีพเกษตรกร รับเงินเดือนประจำ รับจ้างทางการเกษตร ประกอบธุรกิจการค้า รับจ้างทั่วไป อื่นๆ
อาชีพรอง		เลือก ประกอบอาชีพเกษตรกร รับเงินเดือนประจำ รับจ้างทางการเกษตร ประกอบธุรกิจการค้า รับจ้างทั่วไป อื่นๆ
รายได้รวมภาคเกษตรของเกษตรกร	เพื่อทราบรายได้ภาคการเกษตรทั้งหมด	กรอกตัวเลข
ปัญหาเบื้องต้นที่เกษตรกรประสบ	เพื่อทราบปัญหาของเกษตรกร	เลือก ด้านทุน ด้านแรงงาน ด้านปัจจัยและเทคโนโลยีการผลิต ด้านตลาด ด้านภัยพิบัติ ด้านอื่นๆ

คำถาม	วัตถุประสงค์	คำชี้แจง
คำนำหน้า	หรือ ผู้เลี้ยงสัตว์ และอาศัยอยู่ที่ไหน	เลือก นาย นางสาว นาง อื่นๆ
ชื่อ - นามสกุล (ผู้ดูแล / ผู้เลี้ยงสัตว์)		กรอกข้อมูลชื่อ นามสกุล
วัน เดือน ปีเกิด (ผู้ดูแล / ผู้เลี้ยงสัตว์)		กรอกข้อมูล วัน เลข 2หลัก กรอกข้อมูล เดือน เลข 2หลัก กรอกข้อมูล พ.ศ.เกิด เลข 4 หลัก
เลขประจำตัวประชาชน (ผู้ดูแล / ผู้เลี้ยงสัตว์)		กรอกข้อมูลเลขประจำตัวประชาชน 13 หลัก ของเกษตรกรผู้เลี้ยงสัตว์
ที่อยู่ตามทะเบียนบ้าน (ผู้ดูแล / ผู้เลี้ยงสัตว์)		กรอก บ้านเลขที่ หมู่ที่ หมู่บ้าน /อาคาร /ชุมชน ตรอก /ซอย ถนน ตำบล อำเภอ จังหวัด รหัสไปรษณีย์
โทรศัพท์ (ผู้ดูแล / ผู้เลี้ยงสัตว์)		กรอกเบอร์โทรศัพท์
โทรศัพท์มือถือ (ผู้ดูแล / ผู้เลี้ยงสัตว์)		กรอกเบอร์โทรศัพท์มือถือ
E-mail (ผู้ดูแล / ผู้เลี้ยงสัตว์)		กรอก E-mail
มาตรฐานที่ได้รับการรับรอง		เพื่อทราบว่าฟาร์มเลี้ยงสัตว์ ได้รับการรับรองมาตรฐาน หรือไม่
ชนิดสัตว์	เพื่อทราบว่า สัตว์ชนิดใด ที่ ได้รับ การรับรองมาตรฐาน	กรอก ชนิดสัตว์
หมายเลขทะเบียนมาตรฐานฟาร์ม (กษ.)	และ หมายเลขทะเบียน มาตรฐานฟาร์ม	กรอกหมายเลข กษ
จำหน่ายน้ำนมโคเข้าร่วมโครงการ อาหารเสริม (นม) โรงเรียนหรือไม่ (สำหรับเกษตรกรที่เลี้ยงโคนม)		กรอก ใช่ ไม่ใช่
จำหน่ายน้ำนมโคในรูปแบบใด		กรอก ศูนย์รวบรวมน้ำนมดิบ โรงงานแปรรูปโดยตรง หน้าฟาร์ม อื่น ๆ
ศูนย์รวบรวมน้ำนมดิบ/โรงงานแปรรูปใด		กรอก ชื่อศูนย์รวบรวมน้ำนมดิบ หรือ โรงงานแปรรูป
ปริมาณเท่าใดกก./วัน		กรอก ปริมาณน้ำนมที่ส่ง ศูนย์ รวบรวมน้ำนมดิบ หรือ โรงงานแปรรูป

คำถาม	วัตถุประสงค์	คำชี้แจง
โรงเรือน.....หลัง		กรอก จำนวนโรงเรือนที่เลี้ยงสัตว์
รายได้จากการดำเนินกิจกรรมด้านปศุสัตว์.....บาท/ปี	เพื่อทราบรายได้ภาคปศุสัตว์	กรอก จำนวนรายได้จากการดำเนินกิจกรรมด้านปศุสัตว์
มูลค่าสัตว์ที่ถือครอง.....บาท		กรอก จำนวนมูลค่าสัตว์ที่ถือครอง
หนี้สิน.....บาท	เพื่อทราบหนี้สินกิจกรรมด้านปศุสัตว์	กรอก จำนวนหนี้สิน
ลักษณะการถือครองที่ดิน.....ไร่.....งาน.....ตารางวา	เพื่อทราบจำนวนพื้นที่กิจกรรมด้านปศุสัตว์	กรอก จำนวนการถือครองที่ดิน
ปัญหา/อุปสรรคในการดำเนินกิจกรรมด้านปศุสัตว์	เพื่อทราบปัญหา/อุปสรรคในการดำเนินกิจกรรมด้านปศุสัตว์	กรอก ปัญหา/อุปสรรคในการดำเนินกิจกรรมด้านปศุสัตว์
สถานภาพการเป็นสมาชิก (ระบุกลุ่ม (ถ้ามี))	เพื่อทราบว่าเกษตรกรเป็นสมาชิกกลุ่มเกษตรกรให้บ้าง	กรอก สถานภาพการเป็นสมาชิก
ความต้องการความช่วยเหลือจากรัฐ	เพื่อทราบความต้องการความช่วยเหลือจากรัฐของเกษตรกร	กรอก ความต้องการความช่วยเหลือจากรัฐ

ข้อ 3.2 เครื่องจักรกลการเกษตร					
ชนิด	จำนวน	ชนิด	จำนวน	ชนิด	จำนวน
ผานไถ		พวงท้ายชนิดพิชผลทางการเกษตร		เครื่องเย็บกระสอบเมล็ดพันธุ์	
ผานพรวน		จอบหมุนติดพวงรถฟาร์มแทรกเตอร์		เครื่องทำความสะอาดเมล็ดพันธุ์	
ไถหัวหมู		เครื่องสูบน้ำ		เครื่องอัดหญ้าแห้ง	
ไถหัวหมูกลับทิศทาง		เครื่องปรับระดับหน้าดิน		เครื่องอัดเม็ดอาหารสัตว์	
ไถระเบิดดินดาน		เครื่องปลูกมันสำปะหลัง		เครื่องอัดก้อนพืชอาหารสัตว์พร้อมท่อพลาสติก	
ใบมีดคันหน้าดิน		เครื่องเกลี่ยรวมกอง		เครื่องผสมอาหาร TMR	
โครนเพื่อการเกษตร		เครื่องสะบัดฝั่ม		เครื่องบรรจุอาหาร TMR แบบสุญญากาศ	
รถดัดล้อยาง		เครื่องสะบัดฝั่มและเกลี่ยรวมกอง		เครื่องตัดสับพืชอาหารสัตว์	
รถฟาร์มแทรกเตอร์		เครื่องหว่านปุ๋ยคอก		เครื่องตัดหญ้าชนิดตัดสายไพล์	
รถฟาร์มแทรกเตอร์ตีนตะขาบ		เครื่องหว่านปุ๋ยวิทยาศาสตร์		เครื่องตัดหญ้าชนิดตัดท้ายรถแทรกเตอร์	
รถเกี่ยวเมล็ดพันธุ์พืชอาหารสัตว์		เครื่องหั่นจ่ายหญ้าแห้ง		อื่น ๆ (ระบุ)	

3.2 เครื่องจักรกลการเกษตร

คำถาม	วัตถุประสงค์	คำชี้แจง
3.2 เครื่องจักรกลการเกษตร ผานไถ ผานพรวน ไถหัวหมู ไถหัวหมูกลับทิศทาง	เพื่อทราบว่าเกษตรกรมีเครื่องจักรกลการเกษตรกิจกรรมด้านปศุสัตว์ หรือไม่	กรอก จำนวน เครื่องจักรกลการเกษตร ได้แก่ ผานไถ ผานพรวน ไถหัวหมู ไถหัวหมูกลับทิศทาง

คำถาม	วัตถุประสงค์	คำชี้แจง
ไถระเบิดดินดาน ใบมีดต้นหน้าดิน โดรนเพื่อการเกษตร รถตักล้อยาง รถฟาร์มแทรคเตอร์ รถฟาร์มแทรคเตอร์ตีนตะขาบ รถเกี่ยวเมล็ดพันธุ์พืชอาหารสัตว์ พ่วงท้ายขนพืชผลทางการเกษตร จอบหมุนติดพ่วงรถฟาร์มแทรคเตอร์ เครื่องสูบน้ำ เครื่องปรับระดับหน้าดิน เครื่องปลูกมันสำปะหลัง เครื่องเกลี่ยรวมกอง เครื่องสับตม เครื่องสับตมและเกลี่ยรวมกอง เครื่องหว่านปุ๋ยคอก เครื่องหว่านปุ๋ยวิทยาศาสตร์ เครื่องหั่นหญ้าแห้ง เครื่องเย็บกระสอบเมล็ดพันธุ์ เครื่องทำความสะอาดเมล็ดพันธุ์ เครื่องอัดหญ้าแห้ง เครื่องอัดเม็ดอาหารสัตว์ เครื่องอัดก้อนพืชอาหารสัตว์พร้อมท่อพลาสติก เครื่องผสมอาหาร TMR เครื่องบรรจุอาหาร TMR แบบสูญญากาศ เครื่องตัดสับพืชอาหารสัตว์ เครื่องตัดหญ้าชนิดสะพายไหล่ เครื่องตัดหญ้าชนิดติดท้ายรถแทรคเตอร์ อื่น ๆ (ระบุ)		ไถระเบิดดินดาน ใบมีดต้นหน้าดิน โดรนเพื่อการเกษตร รถตักล้อยาง รถฟาร์มแทรคเตอร์ รถฟาร์มแทรคเตอร์ตีนตะขาบ รถเกี่ยวเมล็ดพันธุ์พืชอาหารสัตว์ พ่วงท้ายขนพืชผลทางการเกษตร จอบหมุนติดพ่วงรถฟาร์มแทรคเตอร์ เครื่องสูบน้ำ เครื่องปรับระดับหน้าดิน เครื่องปลูกมันสำปะหลัง เครื่องเกลี่ยรวมกอง เครื่องสับตม เครื่องสับตมและเกลี่ยรวมกอง เครื่องหว่านปุ๋ยคอก เครื่องหว่านปุ๋ยวิทยาศาสตร์ เครื่องหั่นหญ้าแห้ง เครื่องเย็บกระสอบเมล็ดพันธุ์ เครื่องทำความสะอาดเมล็ดพันธุ์ เครื่องอัดหญ้าแห้ง เครื่องอัดเม็ดอาหารสัตว์ เครื่องอัดก้อนพืชอาหารสัตว์พร้อมท่อพลาสติก เครื่องผสมอาหาร TMR เครื่องบรรจุอาหาร TMR แบบสูญญากาศ เครื่องตัดสับพืชอาหารสัตว์ เครื่องตัดหญ้าชนิดสะพายไหล่ เครื่องตัดหญ้าชนิดติดท้ายรถแทรคเตอร์ อื่น ๆ (ระบุ)

ข้อ 3.3 พื้นที่ปลูกพืชอาหารสัตว์		
3.3.1) ผลิตเมล็ดพันธุ์	3.3.2) ผลิตท่อนพันธุ์	3.3.3) ผลิตเสปียงสัตว์
<input type="radio"/> จำหน่าย (ระบุ)..... (.....ไร่.....งาน) ผลผลิตต่อไร่.....กก. (ระบุ)..... (.....ไร่.....งาน) ผลผลิตต่อไร่.....กก. (ระบุ)..... (.....ไร่.....งาน) ผลผลิตต่อไร่.....กก.	<input type="radio"/> จำหน่าย (ระบุ)..... (.....ไร่.....งาน) (ระบุ)..... (.....ไร่.....งาน) (ระบุ)..... (.....ไร่.....งาน)	<input type="radio"/> จำหน่าย รูปแบบ <input type="checkbox"/> สด <input type="checkbox"/> แห้ง <input type="checkbox"/> หมัก (ระบุ)..... (.....ไร่.....งาน) (ระบุ)..... (.....ไร่.....งาน) (ระบุ)..... (.....ไร่.....งาน)
<input type="radio"/> ใช้เอง (ระบุ)..... (.....ไร่.....งาน) ผลผลิตต่อไร่.....กก. (ระบุ)..... (.....ไร่.....งาน) ผลผลิตต่อไร่.....กก. (ระบุ)..... (.....ไร่.....งาน) ผลผลิตต่อไร่.....กก.	<input type="radio"/> ใช้เอง (ระบุ)..... (.....ไร่.....งาน) (ระบุ)..... (.....ไร่.....งาน) (ระบุ)..... (.....ไร่.....งาน)	<input type="radio"/> ใช้เอง รูปแบบ <input type="checkbox"/> สด <input type="checkbox"/> แห้ง <input type="checkbox"/> หมัก (ระบุ)..... (.....ไร่.....งาน) (ระบุ)..... (.....ไร่.....งาน) (ระบุ)..... (.....ไร่.....งาน)
ชนิดหญ้า 1=หญ้ารูซี่, 2=หญ้ากิม, 3=หญังกิม(สีม่วง), 4=หญังกิมอมบงา, 5=หญ่าอะตราดัม, 6=หญ่าฟิลแคหลิม, 7=หญ่าแพงโกลา, 8=หญ่าเนเปียร์, 9=หญ่าซิดาเรีย, 10=หญ่าจิกเนลเลอ, 11=หญ่าหาวย้อ, 12=หญ่าขน อื่นๆ 13=ถั่วนาต้า, 14=ถั่วท่าพระสโต, 15=ถั่วควาลเคต, 16=ถั่วไมยรา, 17=ถั่วลิสง, 18=กระถิน, 19=ข้าวโพดพร้อมฝัก, 20=อื่น ๆ (ระบุ).....		

3.3 พื้นที่ปลูกพืชอาหารสัตว์

กรอกข้อมูลตามวัตถุประสงค์ในการปลูกพืชอาหารสัตว์ ดังนี้

คำถาม	วัตถุประสงค์	คำชี้แจง
3.3.1) ผลิตเมล็ดพันธุ์	เพื่อทราบว่าเกษตรกรมีการปลูกพืชอาหารสัตว์ เพื่อผลิตเมล็ดพันธุ์หรือไม่	
เลือกวัตถุประสงค์	เพื่อทราบว่าเกษตรกรมีการปลูกพืชอาหารสัตว์ เพื่อจำหน่ายหรือใช้เอง	เลือก จำหน่าย ใช้เอง
(ระบุ).....	เพื่อทราบว่าเกษตรกรมีการปลูกพืชอาหารสัตว์ชนิดใด	กรอกชนิดหญ้า
(.....ไร่.....งาน)	จำนวนพื้นที่ปลูกเท่าไร	กรอก จำนวนพื้นที่ปลูก ไร่ งาน
ผลผลิตต่อไร่.....กก.	และได้ผลผลิตเท่าไร	กรอก จำนวนผลผลิตต่อไร่
3.3.2) ผลิตท่อนพันธุ์	เพื่อทราบว่าเกษตรกรมีการปลูกพืชอาหารสัตว์ เพื่อผลิตท่อนพันธุ์หรือไม่	
เลือกวัตถุประสงค์	เพื่อทราบว่าเกษตรกรมีการปลูกพืชอาหารสัตว์ เพื่อจำหน่ายหรือใช้เอง	เลือก จำหน่าย ใช้เอง
(ระบุ).....	เพื่อทราบว่าเกษตรกรมีการปลูกพืชอาหารสัตว์ชนิดใด	กรอกชนิดหญ้าอาหารสัตว์
(.....ไร่.....งาน)	จำนวนพื้นที่ปลูกเท่าไร	กรอก จำนวนพื้นที่ปลูกพืชอาหารสัตว์ ไร่ งาน
3.3.3) ผลิตเสปียงสัตว์	เพื่อทราบว่าเกษตรกรมีการปลูกพืชอาหารสัตว์ เพื่อผลิตเสปียงสัตว์หรือไม่	
เลือกวัตถุประสงค์	เพื่อทราบว่าเกษตรกรมีการปลูกพืชอาหารสัตว์ เพื่อจำหน่ายหรือใช้เอง	เลือก จำหน่าย ใช้เอง

คำถาม	วัตถุประสงค์	คำชี้แจง
	ใช้เอง	
รูปแบบ	และมีรูปแบบการผลิตเสียบึงสัตว์ ไต เช่น แบบสด / แบบแห้ง / แบบหมัก	เลือก รูปแบบ สด แห้ง หมัก
(ระบุ).....	เพื่อทราบว่าเกษตรกรมีการปลูกพืชอาหารสัตว์ชนิดใด	กรอกชนิดหญ้าอาหารสัตว์
(.....ไร่.....งาน)	จำนวนพื้นที่ปลูกเท่าไร	กรอก จำนวนพื้นที่ปลูกพืชอาหารสัตว์ ไร่ งาน

หมายเหตุ : ชนิดหญ้าและอาหารสัตว์ 1=หญ้ารูซี่, 2=หญ่ากีนิ, 3=หญ่ากีนิ(สีม่วง), 4=หญ่ากีนิอมอบาซา, 5=หญ่าอะตราตัม, 6=หญ่าพลีแคทุลัม, 7=หญ่าแพงโกลา, 8=หญ่าเนเปียร์, 9=หญ่าซีตาเรีย, 10=หญ่าซิกแนลเล็ย, 11=หญ่าหวายข้อ, 12=หญ่าขน 13=ถั่วฮามาต้า, 14=ถั่วท่าพระสไตโล, 15=ถั่วคาวาลเคต, 16=ถั่วไมยรา, 17=ถั่วลิสงเถา, 18=กระถิน, 19=ข้าวโพดพร้อมฝัก, 20=อื่น ๆ

ชื่อ 4 จำนวนปศุสัตว์							
ชนิด	จำนวน	ชนิด	จำนวน	ชนิด	จำนวน	ชนิด	จำนวน
1. โคเนื้อ		4. สุกร		7. แพะ			
1.1 โคพื้นเมือง ผู้		4.1 สุกรพื้นเมือง		7.1 แพะเนื้อ ผู้			
เมีย - แรกเกิด ถึงโคสาว		4.2 สุกรพันธุ์ - พ่อพันธุ์		เมีย - แรกเกิด ถึงแพะสาว			
- ตั้งท้องแรกขึ้นไป		- แม่พันธุ์		- ตั้งท้องแรกขึ้นไป			
1.2 โคพันธุ์แท้ ผู้		4.3 ลูกสุกรพันธุ์ - ผู้		7.2 แพะนม ผู้			
เมีย - แรกเกิด ถึงโคสาว		- เมีย		เมีย - แรกเกิด ถึงแพะสาว			
- ตั้งท้องแรกขึ้นไป		4.4 สุกรขุน		- ตั้งท้องแรกขึ้นไป			
1.3 โคลูกผสม ผู้		4.5 ลูกสุกรขุน		8. แกะ			
เมีย - แรกเกิด ถึงโคสาว		5. ไก่		8.1 ผู้			
- ตั้งท้องแรกขึ้นไป		5.1 ไก่พื้นเมือง		8.2 เมีย - แรกเกิด ถึงแกะสาว			
1.4 โคขุน		5.2 ไก่ลูกผสม		- ตั้งท้องแรกขึ้นไป			
2. โคนม		5.3 ไก่เนื้อ (Boiler)		9. นกกระทา			
2.1 ผู้		5.4 ไก่ไข่ (Layer)		9.1 พันธุ์เนื้อ			
2.2 เมีย - ลูกโค		5.5 ไก่พ่อ-แม่พันธุ์ผลิตลูกไก่เนื้อ (PS)		9.2 พันธุ์ไข่			
- โคนม		5.6 ไก่พ่อ-แม่พันธุ์ผลิตลูกไก่เนื้อ (GP)		ชนิด	จำนวน	ชนิด	จำนวน
- โคนมท้อง		5.7 ไก่พ่อ-แม่พันธุ์ผลิตลูกไก่ไข่ (PS)		10. สัตว์เลี้ยงอื่น ๆ			
- โคนกำลังรีดนม		5.8 ไก่ปู่-ย่าพันธุ์ผลิตพ่อ-แม่ไก่ไข่ (GP)		10.1 ลา		10.12 นกฮูก	
- โคนแห้งนม		6. เป็ด		10.2 ล่อ		10.13 ผึ้ง (รัง)	
2.3 น้ามที่รีดได้ ณ วันสำรวจ (กิโลกรัม)		6.1 เป็ดเทศ		10.3 ช้าง		10.14 ผึ้งชันโรง (รัง)	
3. กระบือ		6.2 เป็ดเนื้อ		10.4 ม้า		10.15 จิ้งหรีด (กิโลกรัม)	
3.1 กระบือเนื้อ ผู้		6.3 เป็ดไข่		10.5 ม้าลาย		10.16 กระต่าย	
เมีย - แรกเกิด ถึงกระบือสาว		6.4 เป็ดเนื้อไล่ทุ่ง		10.6 กวาง		10.17 นก/สัตว์ปีกสวยงาม (ระบุ)	
- ตั้งท้องแรกขึ้นไป		6.5 เป็ดไข่ไล่ทุ่ง		10.7 อูฐ		1).....	
3.2 กระบือนม ผู้				10.8 หมูป่า		2).....	
เมีย - แรกเกิด ถึงกระบือสาว				10.9 ห่าน		10.18 สัตว์อื่น ๆ (ระบุ)	
- ตั้งท้องแรกขึ้นไป				10.10 ไก่วง		1).....	
				10.11 นกกระจอกเทศ		2).....	

4. จำนวนปศุสัตว์

โดยให้กรอกข้อมูลจำนวนสัตว์ที่เลี้ยง ดังนี้

คำถาม	วัตถุประสงค์	คำชี้แจง
<p>1. โคน้ำ</p> <p>1.1 โคน้ำพื้นเมือง</p> <p>เพศผู้</p> <p>เพศเมีย</p> <ul style="list-style-type: none"> - แรกเกิด ถึงโคสาว - ตั้งท้องแรกขึ้นไป 	เพื่อทราบจำนวนโคน้ำที่เกษตรกรเลี้ยง	<p>กรอกจำนวนรวมของโคน้ำ (1.1+1.2+1.3)</p> <p>กรอกจำนวนรวมของโคน้ำที่มีลักษณะเป็นโคน้ำพื้นเมืองเป็นส่วนใหญ่ (ผู้+เมีย)</p> <p>กรอกจำนวนโคน้ำพื้นเมืองเพศผู้</p> <p>กรอกจำนวนโคน้ำพื้นเมืองเพศเมีย</p> <p>โคน้ำพื้นเมืองเพศเมียที่ยังไม่เคยตั้งท้องเลย</p> <p>โคน้ำพื้นเมืองเพศเมียที่เคยตั้งท้องมาแล้ว</p>
<p>1.2 โคน้ำพันธุ์แท้</p> <p>เพศผู้</p> <p>เพศเมีย</p> <ul style="list-style-type: none"> - แรกเกิด ถึงโคสาว - ตั้งท้องแรกขึ้นไป 		<p>กรอกจำนวนรวมของโคน้ำที่มีลักษณะเป็นโคน้ำพันธุ์แท้เป็นส่วนใหญ่ (ผู้+เมีย)</p> <p>กรอกจำนวนโคน้ำพันธุ์แท้เพศผู้</p> <p>กรอกจำนวนโคน้ำพันธุ์แท้เพศเมีย</p> <p>โคน้ำพันธุ์แท้เพศเมียที่ยังไม่เคยตั้งท้องเลย</p> <p>โคน้ำพันธุ์แท้เพศเมียที่เคยตั้งท้องมาแล้ว</p>
<p>1.3 โคน้ำลูกผสม</p> <p>เพศผู้</p> <p>เพศเมีย</p> <ul style="list-style-type: none"> - แรกเกิด ถึงโคสาว - ตั้งท้องแรกขึ้นไป 		<p>กรอกจำนวนรวมของโคน้ำที่มีลักษณะเป็นโคน้ำลูกผสมเป็นส่วนใหญ่ (ผู้+เมีย)</p> <p>กรอกจำนวนโคน้ำลูกผสมเพศผู้</p> <p>กรอกจำนวนโคน้ำลูกผสมเพศเมีย</p> <p>โคน้ำลูกผสมเพศเมียที่ยังไม่เคยตั้งท้องเลย</p> <p>โคน้ำลูกผสมเพศเมียที่เคยตั้งท้องมาแล้ว</p>
<p>1.4 โคน้ำขุน</p>		กรอกจำนวนโคน้ำที่แยกมาเลี้ยงในคอกเพื่อขุน (ซึ่งไม่รวมในข้อ 1.1 และ 1.2)
<p>2. โคน้ำนม</p> <p>2.1 ผู้</p> <p>2.2 เมีย</p> <ul style="list-style-type: none"> - ลูกโค - โคสาว - โคสาวท้อง - โคน้ำกำลังรีดนม - โคน้ำแห้งนม <p>2.3 น้ำนมที่รีดได้ ณ วันสำรวจ (กิโลกรัม)</p>	เพื่อทราบจำนวนโคน้ำนมที่เกษตรกรเลี้ยง	<p>กรอกจำนวนรวมของโคน้ำนม (2.1+2.2)</p> <p>กรอกจำนวนโคน้ำนม เพศผู้</p> <p>กรอกจำนวนโคน้ำนม เพศเมีย</p> <p>กรอกจำนวนโคน้ำนมเพศเมีย ที่มีอายุไม่เกิน 1 ปี</p> <p>กรอกจำนวนโคน้ำนมเพศเมียที่มีอายุเกิน 1 ปี และยังไม่เคยตั้งท้อง</p> <p>กรอกจำนวนโคน้ำนมเพศเมียที่มีการตั้งท้องเป็นครั้งแรก</p> <p>กรอกจำนวนโคน้ำนมเพศเมียที่ให้นมได้</p> <p>กรอกจำนวนโคน้ำนมเพศเมียที่หยุดการให้นมเนื่องจากสาเหตุต่างๆ เช่น ให้นมน้อยไม่คุ้มที่จะรีด หรือ แม่โคใกล้คลอดลูก</p> <p>กรอกจำนวนน้ำนมที่รีดได้ ณ วันสำรวจ (กิโลกรัม)</p>
<p>3. กระป๋อง</p> <p>3.1 กระป๋องน้ำ</p>	เพื่อทราบจำนวนกระป๋องที่เกษตรกรเลี้ยง	กรอกจำนวนรวมของกระป๋อง (3.1+3.2)

คำถาม	วัตถุประสงค์	คำชี้แจง
<p>เพศผู้ เพศเมีย - แรกเกิด ถึงโคสาว - ตั้งท้องแรกขึ้นไป</p>		<p>กรอกจำนวนรวมของกระบือที่มีลักษณะเป็นกระบือพื้นเมือง กรอกจำนวนกระบือพื้นเมืองเพศผู้ กรอกจำนวนกระบือพื้นเมืองเพศเมีย กระบือพื้นเมืองเพศเมียที่ยังไม่เคยตั้งท้องเลย กระบือพื้นเมืองเพศเมียที่เคยตั้งท้องมาแล้ว</p>
<p>3.2 กระบือนม เพศผู้ เพศเมีย - แรกเกิด ถึงโคสาว - ตั้งท้องแรกขึ้นไป</p>		<p>กรอกจำนวนรวมของกระบือที่มีลักษณะเป็นกระบือนม กรอกจำนวนกระบือนม เพศผู้ กรอกจำนวนกระบือนม เพศเมีย กระบือนม เพศเมียที่ยังไม่เคยตั้งท้องเลย กระบือนม เพศเมียที่เคยตั้งท้องมาแล้ว</p>
<p>4. สุกร 4.1 สุกรพื้นเมือง 4.2 สุกรพันธุ์ - พ่อพันธุ์ - แม่พันธุ์ 4.3 ลูกสุกรพันธุ์ - ผู้ - เมีย 4.4 สุกรขุน 4.5 ลูกสุกรขุน</p>	<p>เพื่อทราบจำนวนสุกร ที่ เกษตรกรเลี้ยง</p>	<p>กรอกจำนวนรวมของสุกร (4.1+4.2+4.3+4.4) กรอกจำนวนรวมของสุกรที่มีลักษณะเป็นสุกรพื้นเมือง กรอกจำนวนรวมของสุกรพันธุ์ กรอกจำนวนสุกรพ่อพันธุ์ เป็นสุกรเพศผู้ที่ คัดไว้เพื่อใช้เป็นพ่อพันธุ์ หรือใช้เป็นพ่อพันธุ์ อยู่แล้ว กรอกจำนวนสุกรแม่พันธุ์ เป็นสุกรเพศเมียที่ คัดไว้เพื่อใช้เป็นแม่พันธุ์ หรือใช้เป็นแม่พันธุ์ อยู่แล้ว กรอกจำนวนรวมของลูกสุกรแรกเกิดจนถึง หย่านมไม่รวมลูกสุกรขุน กรอกจำนวนลูกสุกร เพศผู้ กรอกจำนวนลูกสุกร เพศเมีย กรอกจำนวนสุกรเล็กหลังหย่านมเลี้ยงขุน ขายสู่ตลาด เพื่อบริโภค ไม่รวมสุกรพื้นเมือง กรอกจำนวนลูกสุกรขุนแรกเกิดจนถึงหย่า นม</p>
<p>5. ไก่ 5.1 ไก่พื้นเมือง 5.2 ไก่ลูกผสม 5.3 ไก่เนื้อ (Boiler)</p>	<p>เพื่อทราบจำนวนไก่ ที่ เกษตรกรเลี้ยง</p>	<p>กรอกจำนวนรวมของไก่ (5.1+5.2+5.3+5.4+5.5) กรอกจำนวนไก่พื้นเมือง กรอกจำนวนไก่ลูกผสม กรอกจำนวนไก่เนื้อ (Boiler)</p>

คำถาม	วัตถุประสงค์	คำชี้แจง
<p>5.4 ไก่ไข่ (Layer)</p> <p>5.5 ไก่พ่อ-แม่พันธุ์ผลิตลูกไก่เนื้อ (PS)</p> <p>5.6 ไก่ปู่-ย่าพันธุ์ผลิตพ่อ-แม่ไก่เนื้อ (GP)</p> <p>5.7 ไก่พ่อ-แม่พันธุ์ผลิตลูกไก่ไข่ (PS)</p> <p>5.8 ไก่ปู่-ย่าพันธุ์ผลิตพ่อ-แม่ไก่ไข่ (GP)</p>		<p>กรอกจำนวนไก่ไข่ (Layer)</p> <p>กรอกจำนวนไก่พ่อ-แม่พันธุ์ที่เลี้ยงเพื่อการผลิตลูกไก่เนื้อ (PS)</p> <p>กรอกจำนวนไก่ปู่-ย่าพันธุ์ที่เลี้ยงเพื่อการผลิตพ่อ-แม่ไก่เนื้อ (GP)</p> <p>กรอกจำนวนไก่พ่อ-แม่พันธุ์ที่เลี้ยงเพื่อการผลิตลูกไก่ไข่ (PS)</p> <p>กรอกจำนวนไก่ปู่-ย่าพันธุ์ที่เลี้ยงเพื่อการผลิตพ่อ-แม่ไก่ไข่ (GP)</p>
<p>6. เป็ด</p> <p>6.1 เป็ดเทศ</p> <p>6.2 เป็ดเนื้อ</p> <p>6.3 เป็ดไข่</p> <p>6.4 เป็ดเนื้อไล่ทุ่ง</p> <p>6.เป็ดไข่ไล่ทุ่ง</p>	เพื่อทราบจำนวนเป็ด ที่เกษตรกรเลี้ยง	<p>กรอกจำนวนรวมของเป็ด (6.1+6.2+6.3+6.4+6.5)</p> <p>กรอกจำนวนเป็ดเทศ</p> <p>กรอกจำนวนเป็ดเนื้อ</p> <p>กรอกจำนวนเป็ดไข่</p> <p>กรอกจำนวนเป็ดเนื้อที่เลี้ยงแบบไล่ทุ่ง</p> <p>กรอกจำนวนเป็ดไข่ที่เลี้ยงแบบไล่ทุ่ง</p>
<p>7. แพะ</p> <p>7.1 แพะเนื้อ</p> <p>ผู้เมีย</p> <ul style="list-style-type: none"> - แรกเกิด ถึงแพะสาว - ตั้งท้องแรกขึ้นไป <p>7.2 แพะนม</p> <p>ผู้เมีย</p> <ul style="list-style-type: none"> - แรกเกิด ถึงแพะสาว - ตั้งท้องแรกขึ้นไป 	เพื่อทราบจำนวนแพะ ที่เกษตรกรเลี้ยง	<p>กรอกจำนวนรวมของแพะ (7.1+7.2)</p> <p>กรอกจำนวนรวมของแพะเนื้อ (ผู้+เมีย)</p> <p>กรอกจำนวนแพะเนื้อ เพศผู้</p> <p>กรอกจำนวนแพะเนื้อ เพศเมีย</p> <p>แพะเนื้อ เพศเมียที่ยังไม่เคยตั้งท้องเลย</p> <p>แพะเนื้อ เพศเมียที่เคยตั้งท้องมาแล้ว</p> <p>กรอกจำนวนรวมของแพะนม (ผู้+เมีย)</p> <p>กรอกจำนวนแพะนม เพศผู้</p> <p>กรอกจำนวนแพะนม เพศเมีย</p> <p>แพะนม เพศเมียที่ยังไม่เคยตั้งท้องเลย</p> <p>แพะนม เพศเมียที่เคยตั้งท้องมาแล้ว</p>
<p>8. แกะ</p> <p>8.1 ผู้</p> <p>8.2 เมีย</p> <ul style="list-style-type: none"> - แรกเกิด ถึงแกะสาว - ตั้งท้องแรกขึ้นไป 	เพื่อทราบจำนวนแกะ ที่เกษตรกรเลี้ยง	<p>กรอกจำนวนรวมของแกะ (8.1+8.2)</p> <p>กรอกจำนวนแกะ เพศผู้</p> <p>กรอกจำนวนแกะ เพศเมีย</p> <p>แกะ เพศเมียที่ยังไม่เคยตั้งท้องเลย</p> <p>แกะ เพศเมียที่เคยตั้งท้องมาแล้ว</p>
<p>9. นกกระทา</p> <p>9.1 พันธุ์เนื้อ</p>	เพื่อทราบจำนวนนกกระทา ที่เกษตรกรเลี้ยง	<p>กรอกจำนวนรวมของนกกระทา (9.1+9.2)</p> <p>กรอกจำนวนนกกระทาพันธุ์เนื้อ</p>

คำถาม	วัตถุประสงค์	คำชี้แจง
9.2 พันธุ์ไข่		กรอกจำนวนนกระทาพันธุ์ไข่
10. สัตว์เลี้ยงอื่นๆ	เพื่อทราบจำนวนสัตว์เลี้ยง อื่นๆ ที่เกษตรกรเลี้ยง โดยสัตว์ที่ทำการขึ้น ทะเบียน ต้องเป็นสัตว์เลี้ยง และไม่เป็นสัตว์ป่า สัตว์ป่า สงวน หรือศัตรูพืช	กรอกจำนวนลา
10.1 ลา		กรอกจำนวนล่อ
10.2 ล่อ		กรอกจำนวนข้าง
10.3 ข้าง		กรอกจำนวนม้า
10.4 ม้า		กรอกจำนวนม้าลาย
10.5 ม้าลาย		กรอกจำนวนกวาง
10.6 กวาง		กรอกจำนวนอูฐ
10.7 อูฐ		กรอกจำนวนหมูป่า
10.8 หมูป่า		กรอกจำนวนห่าน
10.9 ห่าน		กรอกจำนวนไก่วง
10.10 ไก่วง		กรอกจำนวนนกระทาจอกเทศ
10.11 นกระทาจอกเทศ		กรอกจำนวนนกระทาอูฐ
10.12 นกระทาอูฐ		กรอกจำนวนผึ้ง
10.13 ผึ้ง (รัง)		กรอกจำนวนผึ้งรัง
10.14 ผึ้งรัง (รัง)		กรอกจำนวนจิ้งหรีด
10.15 จิ้งหรีด (กิโลกรัม)		กรอกจำนวนกระทาย
10.16 กระทาย		กรอกจำนวนน/สัตว์ปีกสวยงาม (ระบุ)
10.17 น/สัตว์ปีกสวยงาม (ระบุ)		กรอกจำนวนสัตว์ปีกอื่น ๆ
10.18 สัตว์ปีกอื่น ๆ (ระบุ)		

ข้าพเจ้าได้อ่านหรือเข้าใจข้อความข้างต้นแล้ว ขอรับรองว่าได้แจ้งข้อมูลเป็นจริง ครบถ้วน และทราบว่าการให้ข้อมูลที่เป็นเท็จกับทางราชการมีโทษตามมาตรา 137 และมาตรา 267 แห่งประมวลกฎหมายอาญา ทั้งนี้ยินยอมให้ตรวจสอบข้อมูล และใช้ข้อมูลเพื่อประโยชน์ต่อผู้ขอขึ้นทะเบียน และประโยชน์ต่อทางราชการ ด้านการผลิต การตลาด และการเข้าร่วมโครงการภาครัฐต่าง ๆ เท่านั้น

ลงชื่อ เกษตรกรผู้ขอขึ้นทะเบียน
(.....)
วันที่ เดือน พ.ศ. 25.....

ลงชื่อ พยาน (เกษตรกรฟาร์มข้างเคียง/ผู้นำชุมชน)
(.....)
วันที่ เดือน พ.ศ. 25.....

ลงชื่อ เจ้าหน้าที่รับขึ้นทะเบียน
(.....)
วันที่ เดือน พ.ศ. 25.....

ลงชื่อ เจ้าหน้าที่ผู้ตรวจสอบ
(.....)
วันที่ เดือน พ.ศ. 25.....

ลงชื่อเกษตรกรผู้ขอขึ้นทะเบียน


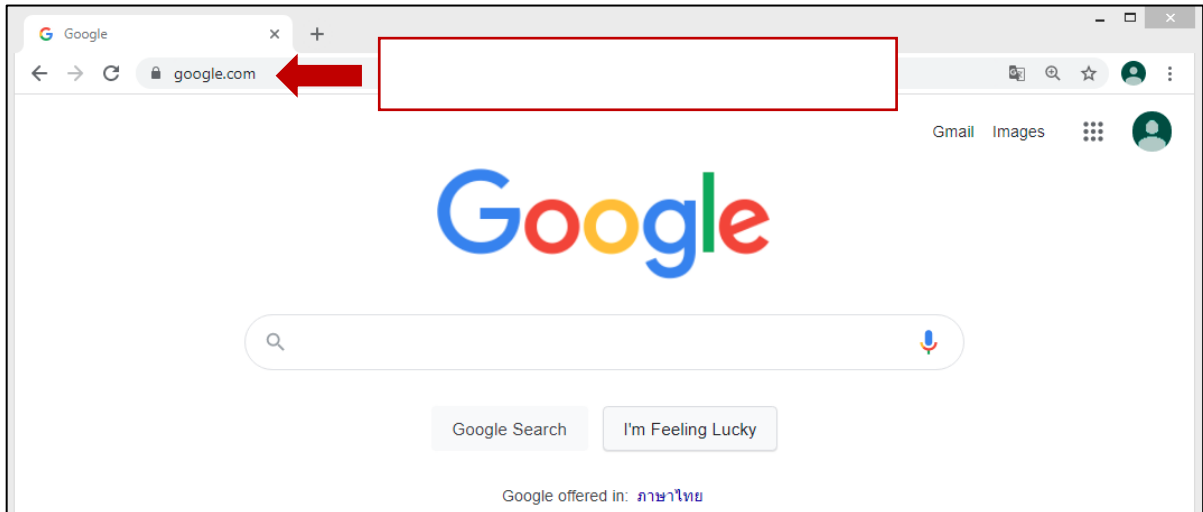
คำถาม	วัตถุประสงค์	คำชี้แจง
เกษตรกรผู้ขอขึ้นทะเบียน พยาน (เกษตรกรฟาร์มข้างเคียง/ ผู้นำชุมชน) เจ้าหน้าที่รับขึ้นทะเบียน เจ้าหน้าที่ผู้ตรวจสอบ		

5. การกรอกข้อมูลในระบบทะเบียนเกษตรกรผู้เลี้ยงสัตว์

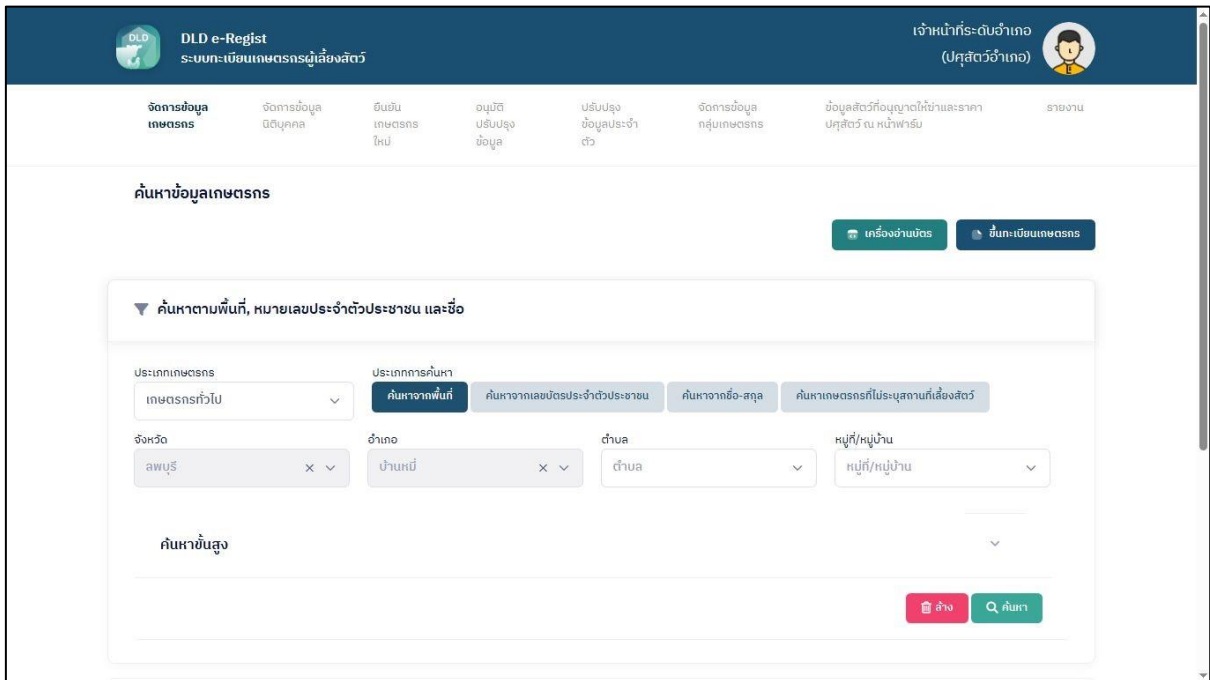
โดยสามารถเข้าใช้งานระบบทะเบียนเกษตรกรผู้เลี้ยงสัตว์ ผ่านเว็บเบราว์เซอร์ Google Chrome โดยมีขั้นตอนการใช้งาน ดังนี้

1. การเข้าใช้งานระบบทะเบียนเกษตรกรผู้เลี้ยงสัตว์ (DLD e-Regist)

1.1 ทำการเปิดเว็บเบราว์เซอร์ Google Chrome จากนั้นพิมพ์ URL: <https://eregist.dld.go.th/> เพื่อเข้าใช้งานระบบทะเบียนเกษตรกรผู้เลี้ยงสัตว์ (DLD e-Regist)



1.2 เจ้าหน้าที่กรอกบัญชีผู้ใช้งาน และรหัสผ่าน เพื่อ Login เข้าใช้งานระบบทะเบียนเกษตรกรผู้เลี้ยงสัตว์ (DLD e-Regist) จากนั้นกดปุ่ม “เข้าสู่ระบบ”



2. การใช้งานเมนูค้นหาข้อมูล

2.1 เมื่อเข้าสู่ระบบทะเบียนเกษตรกรผู้เลี้ยงสัตว์ (DLD e-Regist) เรียบร้อยแล้ว ระบบจะแสดงหน้าค้นหาข้อมูล ให้เลือกประเภทผู้ใช้งานจะมี 3 ประเภท คือ

1. เกษตรกรทั่วไป
2. นิติบุคคล
3. หน่วยงาน หรือ สถาบันอื่นๆ

2.2 เลือกประเภทผู้ใช้งานเป็นเกษตรกร การเลือกค้นหาโดยเกษตรกรจะมี 5 ประเภท คือ

1. ค้นหาจากพื้นที่
2. ค้นหาจากบัตรประจำตัวประชาชน
3. ค้นหาจากชื่อนามสกุล

โดยมีการค้นหาข้อมูลเกษตรกร ดังนี้

2.2.1 การค้นหาจากพื้นที่ เลือกการค้นหาจากพื้นที่ จะมีรายละเอียดให้กรอกคือ จังหวัด, เขต/อำเภอ, แขวง/ตำบล, หมู่ที่/หมู่บ้าน จากนั้นกดปุ่ม “ค้นหา”

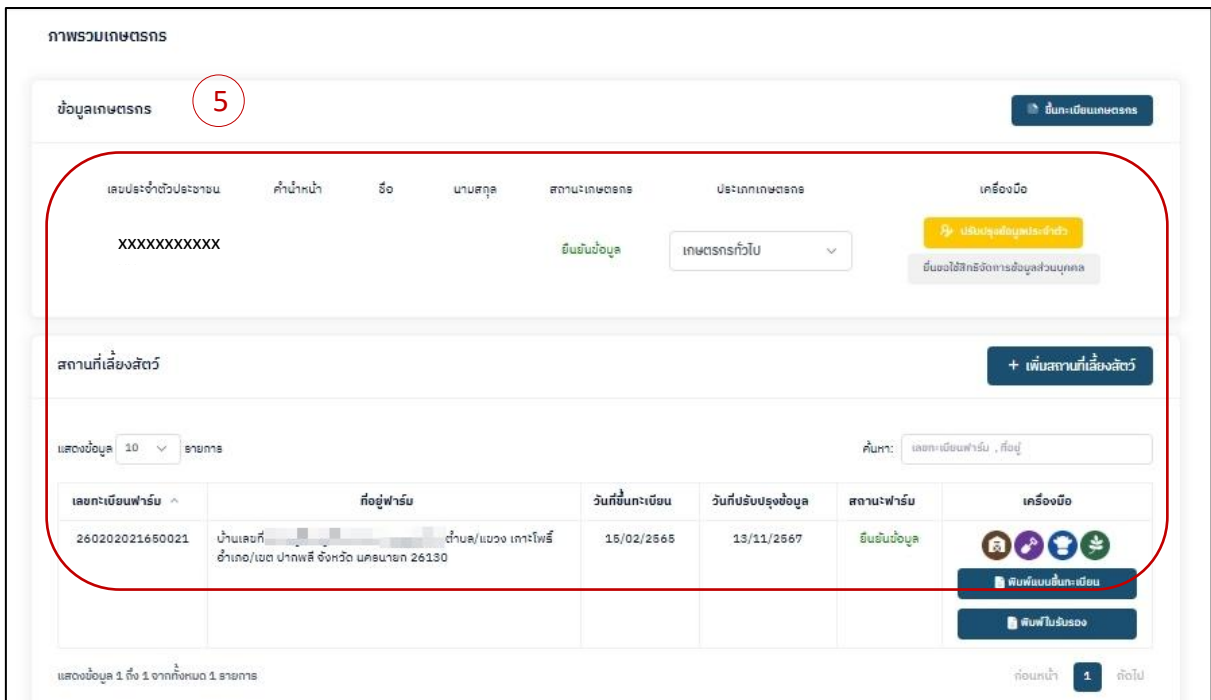
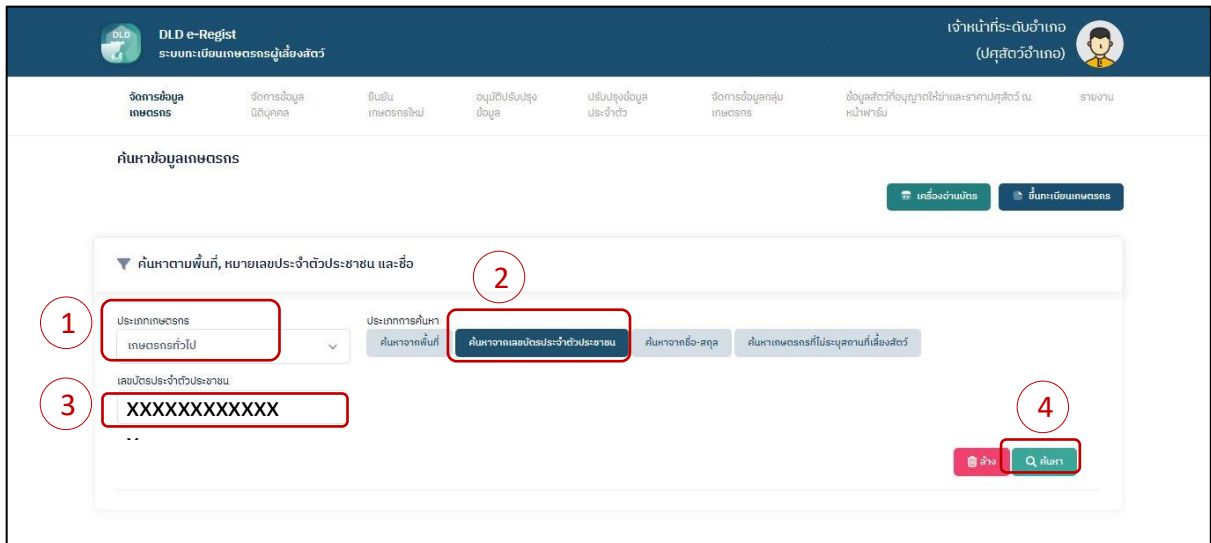
ส่งต่อข้อมูล

แสดงข้อมูล 10 รายการ 5


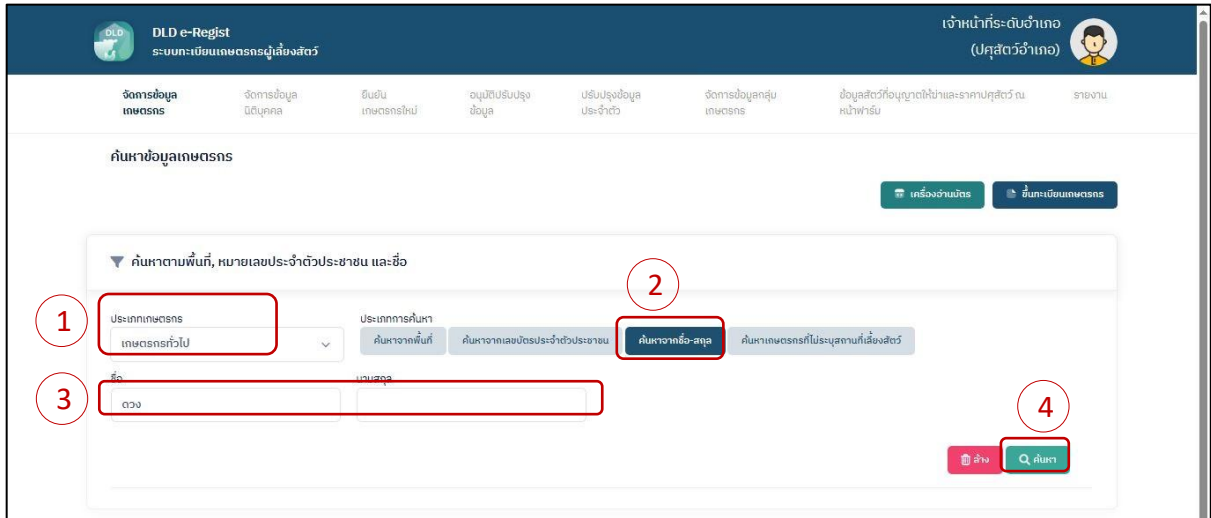
ค้นหา: ชื่อ - นามสกุล , เลขบัตรประจำตัวประชาชน , ที่อยู่

ลำดับ	เลขทะเบียนพาณิชย์	ที่อยู่สถานที่ตั้งสัตว์	ชื่อ - นามสกุล	เลขบัตรประจำตัวประชาชน	สถานะพาณิชย์	วันที่ปรับปรุงข้อมูล	วันที่จดทะเบียนหมาอายุ	เครื่องมือ
1	160615041590009	บ้านเลขที่ ■■■■■ หมู่ที่/หมู่บ้าน 04 - บ้านซอณาเหว่า ตำบล/แขวง ซอมม่วง อำเภอ/เขต บ้านหมี่ จังหวัด สปป.ลาว 15110	■■■■■	■■■■■	ยืนยันข้อมูล	20/01/2568	20/07/2569	 พิมพ์แบบยื่นทะเบียน พิมพ์ใบรับรอง
2	160615031590013	บ้านเลขที่ ■■■■■ หมู่ที่-หมู่บ้าน 03 - บ้านซอนม่วง ตำบล/แขวง ซอมม่วง อำเภอ/เขต บ้านหมี่ จังหวัด สปป.ลาว 15110	■■■■■	■■■■■	ยืนยันข้อมูล	17/11/2567	17/05/2569	 พิมพ์แบบยื่นทะเบียน พิมพ์ใบรับรอง
3	160614021600001	บ้านเลขที่ ■■■■■ หมู่ที่ - หมู่บ้าน 02 - บ้านกุดขาน ตำบล ดอนดง อำเภอ บ้านหมี่ จังหวัด สปป.ลาว 15110	■■■■■	■■■■■	ยืนยันข้อมูล	21/11/2567	21/05/2569	 พิมพ์แบบยื่นทะเบียน พิมพ์ใบรับรอง
4	160613021590006	บ้านเลขที่ ■■■■■ หมู่ที่ - หมู่บ้าน 02 - บ้านแหลมสาร ตำบล นางงาม อำเภอ บ้านหมี่ จังหวัด สปป.ลาว 15110	■■■■■	■■■■■	ยืนยันข้อมูล	03/04/2568	03/10/2569	 พิมพ์แบบยื่นทะเบียน พิมพ์ใบรับรอง
5	160605111590014	บ้านเลขที่ ■■■■■ หมู่ที่-หมู่บ้าน 11 - บ้านเกษินทุเรียน ตำบล/แขวง บ้านธิ อำเภอ/เขต บ้านหมี่ จังหวัด สปป.ลาว 15180	■■■■■	■■■■■	ยืนยันข้อมูล	06/01/2568	06/07/2569	 พิมพ์แบบยื่นทะเบียน พิมพ์ใบรับรอง

2.2.2 การค้นหาจากบัตรประชาชน จะมีรายละเอียดให้กรอกคือเลขบัตรประจำตัวประชาชน จากนั้นกดปุ่ม “ค้นหา”



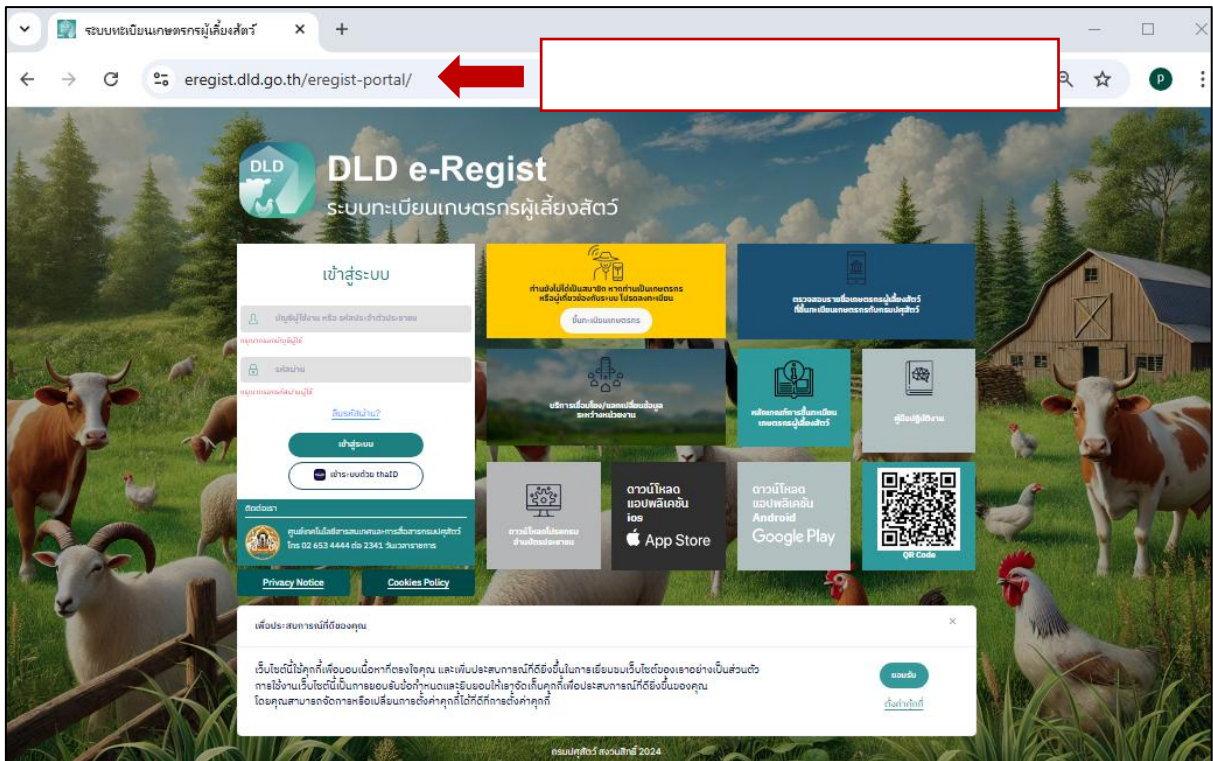
2.2.3 การค้นหาจากชื่อนามสกุล จะมีรายละเอียดให้กรอกคือชื่อ, นามสกุล จากนั้นกดปุ่ม “ค้นหา”



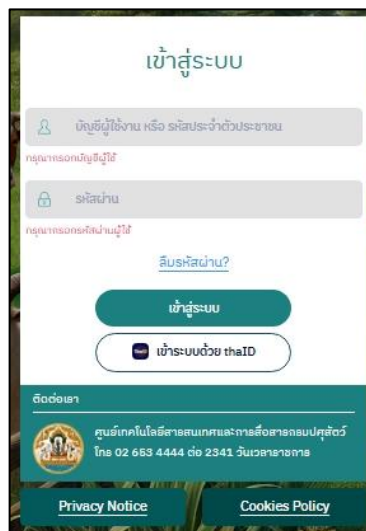
3. การขึ้นทะเบียนใหม่ และการปรับปรุงข้อมูลเกษตรกร

3.1 การขึ้นทะเบียนใหม่สำหรับเกษตรกร

3.1.1 ทำการเปิดเว็บเบราว์เซอร์ Google Chrome จากนั้นพิมพ์ URL: <https://eregist.dld.go.th/>



3.1.2 เจ้าหน้าที่กรอกบัญชีผู้ใช้งาน และรหัสผ่าน เพื่อ Login เข้าใช้งานระบบทะเบียนเกษตรกรผู้เลี้ยงสัตว์ (DLD e-Regist)



3.1.3 เมื่อเจ้าหน้าที่เข้าใช้งานสำเร็จ หน้าจอจะแสดงหน้าหลักของระบบทะเบียนเกษตรกรผู้เลี้ยงสัตว์ (DLD e-Regist) นั้นกดปุ่ม **ขึ้นทะเบียนเกษตรกร** เพื่อขึ้นทะเบียนให้เกษตรกรที่ยังไม่มีข้อมูลอยู่ในฐานข้อมูลของระบบ DLD e-Regist

The screenshot shows the 'ค้นหาข้อมูลเกษตรกร' (Search Farmer Information) page. At the top right, there are buttons for 'เครื่องอ่านบัตร' (Card Reader) and 'ยื่นทะเบียนเกษตรกร' (Apply for Farmer Registration), with the latter highlighted in red. Below, the search criteria are set as follows:

- ประเภทเกษตรกร: เกษตรกรทั่วไป
- ประเภทการค้นหา: **ค้นหาจากพื้นที่** (highlighted in red), ค้นหาจากเลขบัตรประจำตัวประชาชน, ค้นหาจากชื่อ-สกุล, ค้นหาเกษตรกรที่ไม่ระบุสถานที่เลือกตั้ง
- จังหวัด: ลพบุรี
- อำเภอ: บ้านหมี่
- ตำบล: ตำบล
- หมู่ที่/หมู่บ้าน: หมู่ที่/หมู่บ้าน

At the bottom right, there are buttons for 'ล้าง' (Clear) and 'ค้นหา' (Search).

3.1.4 เมื่อเลือกเมนู “ยื่นทะเบียนเกษตรกร” โดยเลือกประเภทการลงทะเบียนเป็น “เกษตรกร”

The screenshot shows the 'ลงทะเบียน' (Registration) page. It lists three options: 'เกษตรกร' (Farmer), 'นิติบุคคล' (Legal Entity), and 'หน่วยงาน' (Organization). The 'เกษตรกร' option is highlighted with a red box. Below the options is a 'ยกเลิก' (Cancel) button.

3.1.5 เมื่อเลือกเมนู “เกษตรกร” เรียบร้อยแล้ว ระบบจะแสดงหน้าฟอร์มให้กรอกข้อมูล โดยมีทั้งหมด 5 ขั้นตอน ดังนี้

ขั้นตอนที่ 1 กรอกแบบฟอร์มยื่นทะเบียนเกษตรกร

ข้อมูลเกษตรกร

- รูปโปรไฟล์ : อัปโหลดรูปโปรไฟล์ของเกษตรกร
- รหัสประจำตัวประชาชน : กรอกรหัสประจำตัวประชาชนของเกษตรกร 13 หลัก (บังคับกรอก)
- คำนำหน้า : เลือกคำนำหน้าชื่อของเกษตรกร (บังคับกรอก)
- ชื่อ : กรอกชื่อของเกษตรกร (บังคับกรอก)
- สกุล : กรอกนามสกุลของเกษตรกร (บังคับกรอก)
- วัน/เดือน/ปีเกิด : เลือกวัน/เดือน/ปีเกิด (ใช้เป็น Password)
- โทรศัพท์มือถือ : กรอกเบอร์โทรศัพท์มือถือของเกษตรกร 10 หลัก
- อีเมล : กรอกอีเมลของเกษตรกร

ที่อยู่ตามทะเบียนบ้าน

- บ้านเลขที่ : กรอกบ้านเลขที่ของเกษตรกร (บังคับกรอก)
- ตรอก/ซอย : กรอกตรอก/ซอยของเกษตรกร
- ถนน : กรอกชื่อถนนของเกษตรกร
- จังหวัด : เลือกจังหวัดของเกษตรกร (บังคับกรอก)
- เขต/อำเภอ : เลือกเขต/อำเภอของเกษตรกร (บังคับกรอก)
- แขวง/ตำบล : เลือกแขวง/ตำบลของเกษตรกร (บังคับกรอก)
- หมู่ที่/หมู่บ้าน : เลือกหมู่ที่/หมู่บ้านของเกษตรกร(บังคับกรอก)
- รหัสไปรษณีย์ : ระบบจะแสดงข้อมูลไปรษณีย์มาอัตโนมัติ
ที่อยู่สถานที่เลี้ยงสัตว์/ปลูกพืชอาหารสัตว์

- ละติจูด : ระบบจะแสดงเลขละติจูดตามที่อยู่ที่กรอก
- ลองจิจูด : ระบบจะแสดงเลขลองจิจูดตามที่อยู่ที่กรอก

ลักษณะการประกอบอาชีพ

- อาชีพหลัก : กรอกชื่ออาชีพหลัก
- อาชีพรอง : กรอกชื่ออาชีพรอง

กลุ่มเกษตรกรที่เข้าร่วม สามารถเพิ่มกลุ่มเกษตรกรที่จะเข้าร่วมได้มากกว่า 1 โดยกดปุ่ม “+ เพิ่มกลุ่มเกษตรกร” :

- เลือกจังหวัด : เลือกจังหวัดที่ต้องการเข้าร่วม
- เลือกโครงการ : เลือกที่ต้องการเข้าร่วม
- เลือกกลุ่ม : เลือกกลุ่มที่ต้องการเข้าร่วม

การถือครอง

- การถือครอง : เลือกการถือครอง
- รายได้รวมภาคเกษตร : กรอกรายได้รวมภาคเกษตร

ปัญหาเบื้องต้นที่เกษตรกรประสบ สามารถเพิ่มปัญหาเบื้องต้นที่เกษตรกรประสบได้มากกว่า 1 โดยกดปุ่ม “+ เพิ่มปัญหา”

- ปัญหา : กรอกปัญหาของเกษตรกร
- เมื่อกรอกข้อมูลเรียบร้อยแล้ว กดปุ่ม “ถัดไป”
- เลือกฉันเข้าใจและยอมรับเงื่อนไขและนโยบายความเป็นส่วนตัว กดปุ่ม “ยืนยัน”

The screenshot shows the 'DLD e-Regist' registration interface. At the top, there are navigation tabs for different registration stages: 1. กรอกแบบฟอร์ม (กรอกข้อมูลเกษตรกร), 2. สถานที่เลี้ยงสัตว์/ปลูกพืชอาหารสัตว์, 3. ลักษณะการเลี้ยง, 4. จำนวนเกษตรกร, and 5. พื้นที่ปลูกพืชอาหารสัตว์. The current stage is 1, 'กรอกแบบฟอร์ม (กรอกข้อมูลเกษตรกร)'. The form is divided into two main sections: 'ข้อมูลเกษตรกร' (Farmer Information) and 'ลักษณะการประกอบอาชีพ' (Occupational Characteristics). The 'ข้อมูลเกษตรกร' section includes fields for:

- ยูเอชไอ (User ID): 3-1202-00128-05-5
- คำนำหน้า (Prefix): นาย
- ชื่อ (Name): อวดี
- นามสกุล (Surname): มีสุข
- วันเกิด (Date of Birth): ไม่ระบุ
- เดือนเกิด (Month of Birth): พฤษภาคม
- ปีที่เกิด (Year of Birth): 2500
- โทรศัพท์มือถือ (Mobile Phone): 0137678931
- อีเมล (Email): อีเมล

 The 'ลักษณะการประกอบอาชีพ' section includes:

- อาชีพหลัก (Main Occupation): ประถมอาชีพทางการเกษตร
- อาชีพรอง (Secondary Occupation): ไม่มีอาชีพรอง
- จังหวัด (Province): จังหวัด
- โครงการ (Project): โครงการ
- กลุ่ม (Group): กลุ่ม
- การถือครอง (Ownership): การถือครอง
- รายได้รวมภาคเกษตร (Total Agricultural Income): รายได้รวมภาคเกษตร

 There are also buttons for '+ เพิ่มข้อมูลเกษตรกร' and '+ เพิ่มปัญหา'.

ที่อยู่ตามทะเบียนบ้าน		ปัญหาเบื้องต้นที่เกษตรกรประสบ	
จังหวัด*	อำเภอ*	ปัญหา	ค้นหา
อ่างทอง x	วิเศษชัยชาญ x	ปัญหา	ค้นหา
ตำบล*	หมู่ที่/ชุมชน*		
ยี่ล้น x	05 - บ้านถนน x		
บ้านเลขที่*	ตรง/ซอย		
55	ตรง/ซอย		
ถนน	รหัสไปรษณีย์*		
ถนน	14110 x		

ถัดไป

อ่านเงื่อนไขและนโยบายความเป็นส่วนตัว ✕

คำประกาศเกี่ยวกับความเป็นส่วนตัว (“ประกาศ”)
 นี้จัดทำขึ้นเพื่อให้ผู้ใช้บริการซึ่งเป็นผู้ใช้งาน ระบบทะเบียนเกษตรกรผู้เลี้ยงสัตว์ (DLD e-Regist) (ซึ่งต่อไปในประกาศนี้ เรียกว่า “กิจกรรมการประมวลผล”) ได้ทราบและเข้าใจรูปแบบการเก็บรวบรวม ใช้ และเปิดเผย (“ประมวลผล”) ข้อมูลส่วนบุคคลที่ กรมปศุสัตว์ดำเนินการ ในฐานะ ผู้ควบคุมข้อมูลส่วนบุคคลหรือผู้ประมวลผลข้อมูลส่วนบุคคล ในข้อมูลส่วนบุคคลที่เก็บรวบรวมจากผู้ให้บริการเพื่อการดำเนินการภายใต้กิจกรรมการประมวลผลนี้ กรมปศุสัตว์ ได้ดำเนินการปรับปรุงระบบทะเบียนเกษตรกรผู้เลี้ยงสัตว์ (DLD e-Regist) เพื่อให้เจ้าหน้าที่และประชาชน สามารถลงทะเบียนเกษตรกรผู้เลี้ยงสัตว์ได้โดยสะดวก ผ่านช่องทางเว็บไซต์และแอปพลิเคชัน ตามเจตนารมณ์ของกฎหมายต่างๆ ที่เกี่ยวข้อง ดังต่อไปนี้

- พระราชบัญญัติโรคระบาดสัตว์พ.ศ. 2558
- กฎกระทรวงระบบการป้องกันและควบคุมโรคระบาด พ.ศ. 2561

- ฉันเข้าใจและยอมรับ [เงื่อนไขและนโยบายความเป็นส่วนตัว](#)
- ฉันเข้าใจและยอมรับ [คำประกาศเกี่ยวกับความเป็นส่วนตัว \(Privacy Notice\)](#)
- ฉันเข้าใจและยอมรับความยินยอมให้กรมปศุสัตว์และระบบทะเบียนเกษตรกรผู้เลี้ยงสัตว์เก็บรวบรวม ประมวลผล ใช้ และเชื่อมโยงข้อมูลทะเบียนเกษตรกรผู้เลี้ยงสัตว์กับหน่วยงานในกระทรวงเกษตรและสหกรณ์ และหน่วยงานภาครัฐที่กรมปศุสัตว์กำหนด [คำประกาศเกี่ยวกับคำยินยอม](#)
- ฉันเข้าใจและขอรับรองว่าได้แจ้งข้อมูลเป็นจริง ครบถ้วน และทราบดีว่าการให้ข้อมูลที่เป็นเท็จกับทางราชการมีโทษตามมาตรา 137 และ 267 แห่งประมวลกฎหมายอาญา ทั้งนี้ยินยอมให้ตรวจสอบข้อมูลและใช้ข้อมูลเพื่อประโยชน์ต่อผู้ขอขึ้นทะเบียน และประโยชน์ต่อทางราชการ ด้านการผลิต การตลาด และการเข้าร่วมโครงการภาครัฐ ต่าง ๆ

ยืนยัน

ขั้นตอนที่ 2 สถานที่เลี้ยงสัตว์/ปลูกพืชอาหารสัตว์

ที่อยู่สถานที่เลี้ยงสัตว์/ปลูกพืชอาหารสัตว์

- ที่อยู่ที่เกี่ยวข้องกับทะเบียนบ้าน : เลือกที่อยู่ของสถานที่เลี้ยงสัตว์/ปลูกพืชอาหารสัตว์ แบ่งออกเป็น 2 กรณี

กรณีที่ 1 หากอยู่ที่เดียวกับทะเบียนบ้านระบบจะดึงข้อมูลที่อยู่มาใส่ในฟิลด์อัตโนมัติ

กรณีที่ 2 ที่อยู่สถานที่เลี้ยงสัตว์/ปลูกพืชอาหารสัตว์ไม่อยู่ที่เดียวกับทะเบียนบ้าน ให้กรอกที่อยู่ที่ตั้งของฟาร์ม

- ชื่อสถานที่เลี้ยงสัตว์/ปลูกพืชอาหารสัตว์ : กรอกชื่อสถานที่เลี้ยงสัตว์/ปลูกพืชอาหารสัตว์

ค่าพิกัดภูมิศาสตร์ที่ตั้งสถานที่เลี้ยงสัตว์/ปลูกพืชอาหารสัตว์

- ละติจูด : ระบบจะแสดงเลขละติจูดตามที่อยู่ที่ระบุค่าจากแผนที่
 - ลองจิจูด : ระบบจะแสดงเลขลองจิจูดตามที่อยู่ที่ระบุค่าจากแผนที่
- หากต้องการตั้งค่าพิกัดภูมิศาสตร์ที่ตั้งสถานที่เลี้ยงสัตว์/ปลูกพืชอาหารสัตว์ใหม่
- กดปุ่ม “ระบุค่าจากแผนที่”
 - ระบบจะแสดงหน้าจอแผนที่
 - เลื่อนหมุดให้ตรงกับจุดพิกัดที่ตั้งสถานที่เลี้ยงสัตว์/ปลูกพืชอาหารสัตว์ใหม่
 - ได้ข้อมูลเรียบร้อยแล้ว กดปุ่ม “บันทึก”

รูปสถานที่เลี้ยงสัตว์/ปลูกพืชอาหารสัตว์ : อัปโหลดไฟล์ ระบบรองรับไฟล์ .jpg เท่านั้น
เมื่อกรอกข้อมูลเรียบร้อยแล้ว กดปุ่ม “ถัดไป”


The screenshot shows the 'DLD e-Regist' system interface. At the top, there's a navigation bar with the user's name 'เจ้าหน้าที่ระดับอำเภอ (ปศุสัตว์อำเภอ)' and a profile icon. Below the navigation bar, there's a menu with various service categories. The main content area is titled 'แบบฟอร์มทะเบียนเกษตรกร' and shows a progress bar with 5 steps: 1. กรอกแบบฟอร์มทะเบียนเกษตรกร, 2. สถานที่เลี้ยงสัตว์/ปลูกพืชอาหารสัตว์ (current step), 3. ลักษณะการเลี้ยง, 4. จำนวนปศุสัตว์, 5. พื้นที่ปลูกพืชอาหารสัตว์.


The form for step 2 is titled 'ที่อยู่สถานที่เลี้ยงสัตว์/ปลูกพืชอาหารสัตว์'. It includes a checkbox 'ที่อยู่เดียวกับทะเบียนบ้าน' which is checked. Below it, there's a dropdown for 'ชื่อฟาร์ม' and a radio button group for 'รูปแบบการเลี้ยง' with 'ไม่เป็นฟาร์ม' selected. The form also has input fields for 'บ้านเลขที่' (55), 'ตรอก/ซอย' (ตรอก/ซอย), 'ถนน' (ถนน), 'จังหวัด*' (จันทบุรี), 'อำเภอ*' (เวียงสา), 'ตำบล*' (บ้านใหม่), 'หมู่ที่/หมู่บ้าน*' (05 - บ้านใหม่), and 'รหัสไปรษณีย์' (13160).


คำพิทกต์ตั้งสถานที่เลี้ยงสัตว์/ปลูกพืชอาหารสัตว์

ละติจูด* ลองจิจูด*

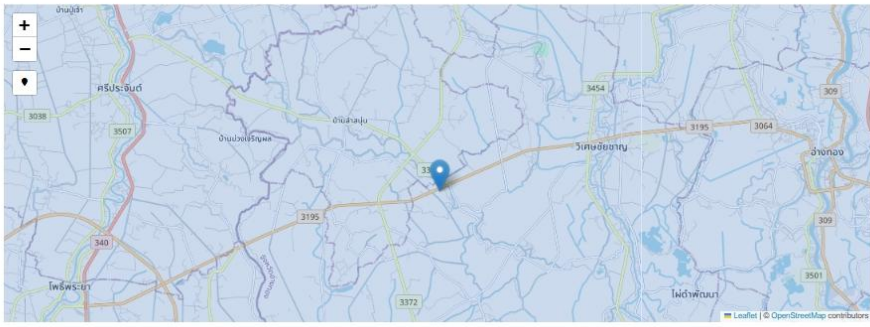
รูปสถานที่เลี้ยงสัตว์/ปลูกพืชอาหารสัตว์







คำพิทกต์ตั้งสถานที่เลี้ยงสัตว์/ปลูกพืชอาหารสัตว์



ละติจูด* ลองจิจูด*

ขั้นตอนที่ 3 ลักษณะการเลี้ยง

ลักษณะการเลี้ยง

- เลือกผู้เลี้ยง : เลือกลักษณะการเลี้ยง แบ่งออกเป็น 2 กรณี
 - กรณีที่ 1 เจ้าของเลี้ยงเอง : ไม่ต้องกรอกรายละเอียดเพิ่ม
 - กรณีที่ 2 ไม่ใช่เจ้าของเลี้ยงเอง (ผู้ดูแล/ผู้เลี้ยงสัตว์) : ระบบจะแสดงป๊อปอัปให้ลงทะเบียนผู้ดูแล/ผู้เลี้ยงสัตว์ โดยข้อมูลการกรอกจะเหมือนกันกับการลงทะเบียนเกษตรกร
- สามารถเพิ่มมาตรฐานที่ได้รับการรับรองได้มากกว่า 1 โดยกดปุ่ม “+ เพิ่มมาตรฐานการรับรอง”
 - มาตรฐานที่ได้รับการรับรอง : เลือกมาตรฐานที่ได้รับการรับรอง
 - ชนิดสัตว์ : เลือกชนิดสัตว์
 - หมายเลขมาตรฐานที่เลี้ยงสัตว์ (กษ02) : กรอกหมายเลขมาตรฐานที่เลี้ยงสัตว์
 - จำนวนโรงเรือน : กรอกจำนวนโรงเรือน

- รายได้จาก การดำเนินกิจกรรมด้านปศุสัตว์ : กรอกรายได้จาก การดำเนินกิจกรรมด้านปศุสัตว์
 - มูลค่าสัตว์ที่ถือครอง : กรอกรวมมูลค่าสัตว์ที่ถือครอง
 - หนี้สิน : กรอกหนี้สิน
 - การถือครองที่ดิน : กรอกรวมการถือครองที่ดิน
 - เครื่องจักรกลการเกษตร : กรอกเครื่องจักรกลการเกษตร
 - ปัญหา/อุปสรรคในการดำเนินกิจกรรมด้านปศุสัตว์ : กรอกปัญหา/อุปสรรคในการดำเนินกิจกรรมด้านปศุสัตว์
 - ต้องการความช่วยเหลือจากภาครัฐ : เลือกต้องการความช่วยเหลือจากภาครัฐ เมื่อกรอกข้อมูลเรียบร้อยแล้ว กดปุ่ม “ถัดไป”
- เครื่องจักรกลทางการเกษตร
- สามารถเพิ่มเครื่องจักรกลทางการเกษตร ได้มากกว่า 1 โดยกดปุ่ม “+”
 - เครื่องจักรกลทางการเกษตร : เลือกเครื่องจักรกลทางการเกษตรที่เกี่ยวข้องกับการใช้งานด้านปศุสัตว์
 - จำนวน : กรอกจำนวนเครื่องจักรกลทางการเกษตร

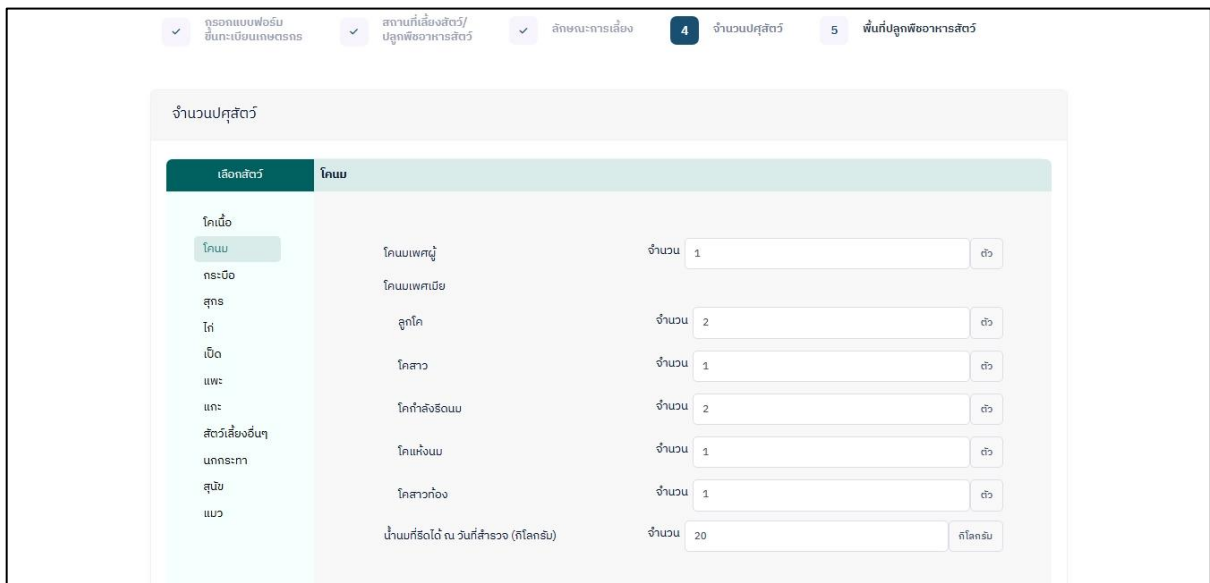
The screenshot shows the header of the DLD e-Regist system. On the left, there is a logo and the text "DLD e-Regist ระบบทะเบียนเกษตรกรผู้เลี้ยงสัตว์". On the right, there is a user profile section with the text "เจ้าหน้าที่ระดับอำเภอ (ปศุสัตว์อำเภอ)" and a user icon. Below the header is a navigation menu with several items: "จัดการข้อมูลเกษตรกร", "จัดการข้อมูลนิติบุคคล", "ยื่นเงินเกษตรกรใหม่", "อนุมัติเงินขอกู้เงินกู้", "รับเงินขอกู้เงินกู้ประจำตัว", "จัดการข้อมูลผู้เลี้ยงสัตว์", "ข้อมูลสัตว์โดยบุคคลในครัวเรือนและภาคปศุสัตว์ ณ ครัวเรือน", and "รายงาน". At the bottom of the menu, it says "แบบฟอร์มทะเบียนเกษตรกร".

The screenshot shows a registration form for agricultural machinery. At the top, there are five steps: 1. กรอกแบบฟอร์มทะเบียนเกษตรกร, 2. สถานะเลี้ยงสัตว์/ปลูกพืชอาหารสัตว์, 3. ลักษณะการเลี้ยง (highlighted), 4. จำนวนปศุสัตว์, and 5. พื้นที่ปลูกพืชอาหารสัตว์. The form is titled "เลือกผู้เลี้ยง" and has two radio buttons: "กรณีเจ้าของเลี้ยงเอง" (selected) and "กรณีไม่ใช่เจ้าของเลี้ยงเอง (ผู้ดูแล/ผู้เลี้ยงสัตว์)". Below this is a section for "มาตรฐานที่ได้รับการรับรอง" with fields for "มาตรฐานที่ได้รับการรับรอง", "ชนิดสัตว์", "หมายเลขมาตรฐานสถานที่เลี้ยงสัตว์", and "จำนวนโรงเรือน". The next section is "รายได้จากการดำเนินกิจกรรมด้านปศุสัตว์" with fields for "มูลค่าสัตว์ที่ถือครอง" and "หนี้สิน". Below that is "การถือครองที่ดิน" with fields for "ไร่" and "งาน". The next section is "ปัญหา/อุปสรรคในการดำเนินกิจกรรมด้านปศุสัตว์" with a dropdown menu "ต้องการความช่วยเหลือจากภาครัฐ". Below that is a section for "เครื่องจักรกลการเกษตร" with a dropdown menu "เครื่องจักรกลการเกษตร" and a field for "จำนวน". At the bottom right, there are buttons for "ย้อนกลับ" and "ถัดไป".

ขั้นตอนที่ 4 จำนวนปศุสัตว์

จำนวนปศุสัตว์

- เลือกสัตว์: เลือกสัตว์ที่เลี้ยง
- จำนวน : กรอกจำนวนสัตว์ เมื่อกรอกข้อมูลเรียบร้อยแล้ว กดปุ่ม “ถัดไป”



ขั้นตอนที่ 5 พื้นที่ปลูกพืชอาหารสัตว์

พื้นที่ปลูกพืชอาหารสัตว์ สามารถเพิ่มพื้นที่ปลูกพืชอาหารสัตว์ได้มากกว่า 1 โดยกดปุ่ม

“+ เพิ่มข้อมูล”

- พื้นที่ปลูกพืชอาหารสัตว์ : เลือกประเภทการผลิต โดยเลือก ผลิตเมล็ดพันธุ์ / ผลิตท่อนพันธุ์ / ผลิตเสปียงสัตว์

- ชนิดหญ้า : เลือกชนิดหญ้า

- ถ้าเลือกชนิดหญ้าอื่นๆ ระบุ : กรอกรายละเอียดชนิดหญ้า

- ผลผลิตต่อไร่ (กิโลกรัม) : กรอกผลผลิตต่อไร่

- ขนาด (ไร่) : กรอกขนาดพื้นที่ (ไร่)

- ขนาด (งาน) : กรอกขนาดพื้นที่ (งาน)

- ขนาด (วา) : กรอกขนาดพื้นที่ (วา)

จำหน่าย สามารถเพิ่มการจำหน่ายได้มากกว่า 1 โดยกดปุ่ม “+ เพิ่มข้อมูล”

- ชนิดหญ้า : กรอกชนิดหญ้า

- ถ้าเลือกชนิดหญ้าอื่นๆ ระบุ : กรอกรายละเอียดชนิดหญ้า

- รูปแบบ : เลือกรูปแบบหญ้าที่ผลิต สด / แห้ง / หมัก

- ผลผลิตต่อไร่ (กิโลกรัม) : กรอกผลผลิตต่อไร่

- ขนาด (ไร่) : กรอกขนาดพื้นที่ (ไร่)

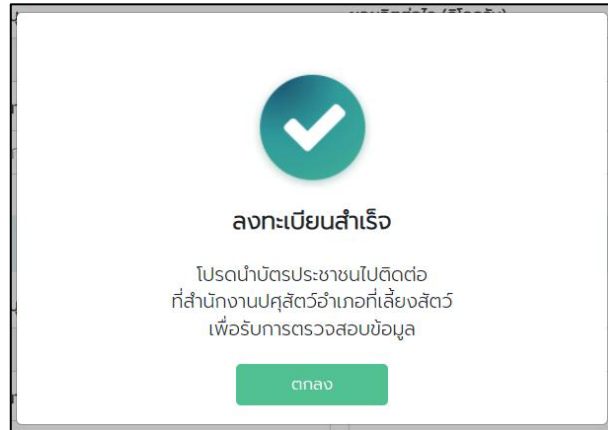
- ขนาด (งาน) : กรอกขนาดพื้นที่ (งาน)

- ขนาด (วา) : กรอกขนาดพื้นที่ (วา) เมื่อกรอกข้อมูลเรียบร้อยแล้ว กดปุ่ม “ถัดไป”




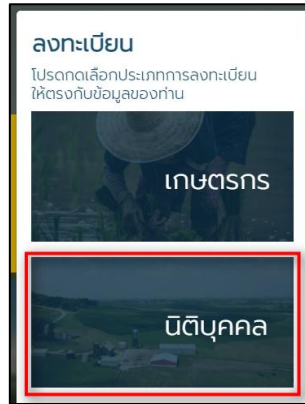
The screenshot shows the "พื้นที่ปลูกพืชอาหารสัตว์" (Livestock Feed Crop Area) form. At the top, there are several tabs: "กรอกแบบฟอร์มทะเบียนเกษตรกร", "สถานที่เลี้ยงสัตว์/ปลูกพืชอาหารสัตว์", "ลักษณะการเลี้ยง", "จำนวนปลุสัตว์", and "5 พื้นที่ปลูกพืชอาหารสัตว์". The form is divided into two main sections: "จำหน่าย" (Sales) and "ใช้เอง" (Self-use). Each section has a "+ เพิ่มข้อมูล" (Add Information) button. The "จำหน่าย" section has fields for "ชนิดหญ้า" (Grass Type) with a dropdown menu showing "หญ้าเนเปียร์", "ระบุ" (Specify) with a text input field, "รูปแบบ" (Form) with a dropdown menu showing "แห้ง", and "ผลผลิตต่อไร่(กิโลกรัม)" (Yield per acre in kg). Below these are fields for "ขนาด(ไร่)" (Area in Rai), "ขนาด(งาน)" (Area in Gana), and "ขนาด(ตารางวา)" (Area in Taw Wa) with a red "ลบ" (Delete) button. The "ใช้เอง" section has similar fields, but the "รูปแบบ" dropdown shows "สด". At the bottom right, there are buttons for "ย้อนกลับ" (Back) and "บันทึก" (Save).

3.1.6 เมื่อกรอกข้อมูลครบทั้ง 5 ขั้นตอน เรียบร้อยแล้วให้กดปุ่ม “บันทึก” จากนั้นระบบจะแสดงข้อความแจ้งเตือน “ลงทะเบียนสำเร็จ โปรดนำบัตรประชาชนไปติดต่อที่สำนักงานปศุสัตว์อำเภอที่เลี้ยงสัตว์ เพื่อรับการตรวจสอบข้อมูล” แล้วกดปุ่ม “ตกลง” จากนั้นข้อมูลเกษตรกรที่ลงทะเบียนไปจะส่งไปยังเจ้าหน้าที่ปศุสัตว์เพื่อให้เจ้าหน้าที่อนุมัติบัญชีผู้ใช้งาน



3.2 การขึ้นทะเบียนใหม่สำหรับนิติบุคคล

มีขั้นตอนการกรอกข้อมูลที่เหมือน การขึ้นทะเบียนใหม่สำหรับเกษตรกร แต่ในการเลือกเมนู “ขึ้นทะเบียนเกษตรกร”  ให้เลือกประเภทการลงทะเบียนเป็น “นิติบุคคล”



เมื่อเลือกเมนู “นิติบุคคล” เรียบร้อยแล้ว ระบบจะแสดงหน้าฟอร์มให้กรอกข้อมูลโดยมีทั้งหมด 5 ขั้นตอน บันทึกข้อมูลเหมือนการขึ้นทะเบียนเกษตรกร แต่เพิ่มการกรอกข้อมูลนิติบุคคล ดังนี้

ขั้นตอนที่ 1 กรอกแบบฟอร์มขึ้นทะเบียนเกษตรกร เพิ่มการกรอกข้อมูลนิติบุคคล ข้อมูลนิติบุคคล

สามารถเพิ่มข้อมูลนิติบุคคล ได้มากกว่า 1 โดยกดปุ่ม “+ เพิ่มนิติบุคคล”

- ข้อมูลการดำเนินการ : กรอกข้อมูลการดำเนินการ
- เลขประจำตัวผู้เสียภาษีอากร : กรอกเลขประจำตัวผู้เสียภาษีอากร
- ชื่อบริษัท : กรอกชื่อบริษัท
- ชื่อสาขา : กรอกชื่อสาขาของบริษัท
- เมื่อกรอกข้อมูลเรียบร้อยแล้ว กดปุ่ม “ถัดไป”
- เลือกฉันเข้าใจและยอมรับเงื่อนไขและนโยบายความเป็นส่วนตัว กดปุ่ม “ยืนยัน”

ข้อมูลนิติบุคคล

+เพิ่มนิติบุคคล

ลำดับที่ 1
ลบ

ค้นหาเลขผู้เสียภาษีอากรหรือชื่อนิติบุคคล ▼

รูปแบบการดำเนินการ *

รูปแบบการดำเนินการ ▼

เลขประจำตัวผู้เสียภาษีอากร *

เลขประจำตัวผู้เสียภาษีอากร

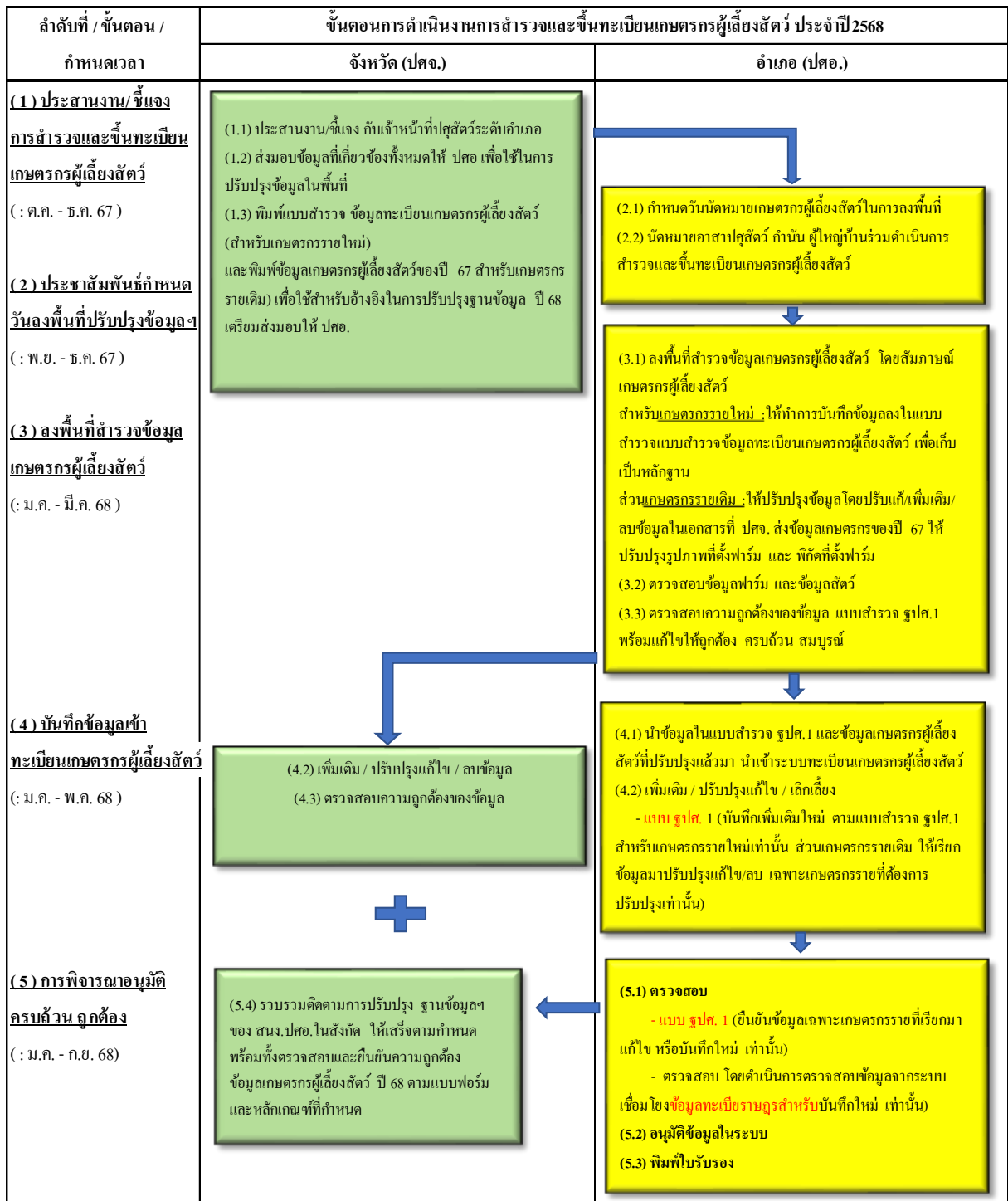
ชื่อบริษัท *

ชื่อบริษัท

ชื่อสาขา *

ชื่อสาขา

6. แผนภูมิลำดับขั้นตอนการดำเนินงาน



7 งบประมาณ

แผนการจัดสรรงบประมาณรายจ่ายประจำปีงบประมาณ พ.ศ. 2568

แผนงาน : แผนงานยุทธศาสตร์การเกษตรสร้างมูลค่า

โครงการจัดทำฐานข้อมูลเกษตรกรแห่งชาติ (National Agricultural Big Data Center)

กิจกรรม ปรับปรุงข้อมูลทะเบียนเกษตรกร ประเภท ค่าตอบแทน - ค่าตอบแทนผู้ปฏิบัติงานให้ราชการ

โดยให้หน่วยงานส่วนภูมิภาค เป็นค่าตอบแทนผู้ปฏิบัติงานให้ราชการในการสำรวจข้อมูลทะเบียนเกษตรกร ผู้เลี้ยงสัตว์ รายละเอียด 3 บาท ตามเป้าหมายการปรับปรุงข้อมูล ปี 2568

หน่วยงาน	เป้าหมายการปรับปรุงข้อมูล ปี 2568 (ราย)	รวมงบประมาณ (บาท)
รวมทั้งหมด	2,720,000	8,160,000
ในพื้นที่ปศุสัตว์เขต 1		
สำนักงานปศุสัตว์พื้นที่กรุงเทพมหานคร	4,000	12,000
สำนักงานปศุสัตว์จังหวัดนนทบุรี	3,000	9,000
สำนักงานปศุสัตว์จังหวัดปทุมธานี	5,000	15,000
สำนักงานปศุสัตว์จังหวัดพระนครศรีอยุธยา	11,000	33,000
สำนักงานปศุสัตว์จังหวัดอ่างทอง	13,000	39,000
สำนักงานปศุสัตว์จังหวัดลพบุรี	20,000	60,000
สำนักงานปศุสัตว์จังหวัดสิงห์บุรี	4,000	12,000
สำนักงานปศุสัตว์จังหวัดชัยนาท	16,000	48,000
สำนักงานปศุสัตว์จังหวัดสระบุรี	12,000	36,000
ในพื้นที่ปศุสัตว์เขต 2		
สำนักงานปศุสัตว์จังหวัดสมุทรปราการ	2,000	6,000
สำนักงานปศุสัตว์จังหวัดชลบุรี	10,000	30,000
สำนักงานปศุสัตว์จังหวัดระยอง	8,000	24,000
สำนักงานปศุสัตว์จังหวัดจันทบุรี	7,000	21,000
สำนักงานปศุสัตว์จังหวัดตราด	3,000	9,000
สำนักงานปศุสัตว์จังหวัดฉะเชิงเทรา	14,000	42,000
สำนักงานปศุสัตว์จังหวัดปราจีนบุรี	15,000	45,000
สำนักงานปศุสัตว์จังหวัดนครนายก	8,000	24,000
สำนักงานปศุสัตว์จังหวัดสระแก้ว	28,000	84,000
ในพื้นที่ปศุสัตว์เขต 3		
สำนักงานปศุสัตว์จังหวัดนครราชสีมา	148,000	444,000
สำนักงานปศุสัตว์จังหวัดบุรีรัมย์	121,000	363,000
สำนักงานปศุสัตว์จังหวัดศรีสะเกษ	113,000	339,000
สำนักงานปศุสัตว์จังหวัดสุรินทร์	131,000	393,000
สำนักงานปศุสัตว์จังหวัดอุบลราชธานี	142,000	426,000
สำนักงานปศุสัตว์จังหวัดยโสธร	40,000	120,000
สำนักงานปศุสัตว์จังหวัดชัยภูมิ	65,000	195,000

หน่วยงาน	เป้าหมายการปรับปรุง ข้อมูล ปี 2568 (ราย)	รวมงบประมาณ (บาท)
สำนักงานปศุสัตว์จังหวัดอำนาจเจริญ	30,000	90,000
ในพื้นที่ปศุสัตว์เขต 4		
สำนักงานปศุสัตว์จังหวัดร้อยเอ็ด	102,000	306,000
สำนักงานปศุสัตว์จังหวัดหนองบัวลำภู	24,000	72,000
สำนักงานปศุสัตว์จังหวัดขอนแก่น	79,000	237,000
สำนักงานปศุสัตว์จังหวัดอุดรธานี	83,000	249,000
สำนักงานปศุสัตว์จังหวัดเลย	33,000	99,000
สำนักงานปศุสัตว์จังหวัดหนองคาย	26,000	78,000
สำนักงานปศุสัตว์จังหวัดบึงกาฬ	21,000	63,000
สำนักงานปศุสัตว์จังหวัดมหาสารคาม	79,000	237,000
สำนักงานปศุสัตว์จังหวัดกาฬสินธุ์	68,000	204,000
สำนักงานปศุสัตว์จังหวัดนครพนม	56,000	168,000
สำนักงานปศุสัตว์จังหวัดมุกดาหาร	22,000	66,000
สำนักงานปศุสัตว์จังหวัดสกลนคร	84,000	252,000
ในพื้นที่ปศุสัตว์เขต 5		
สำนักงานปศุสัตว์จังหวัดเชียงใหม่	56,000	168,000
สำนักงานปศุสัตว์จังหวัดลำพูน	29,000	87,000
สำนักงานปศุสัตว์จังหวัดลำปาง	39,000	117,000
สำนักงานปศุสัตว์จังหวัดแพร่	21,000	63,000
สำนักงานปศุสัตว์จังหวัดน่าน	35,000	105,000
สำนักงานปศุสัตว์จังหวัดพะเยา	35,000	105,000
สำนักงานปศุสัตว์จังหวัดเชียงราย	62,000	186,000
สำนักงานปศุสัตว์จังหวัดแม่ฮ่องสอน	17,000	51,000
ในพื้นที่ปศุสัตว์เขต 6		
สำนักงานปศุสัตว์จังหวัดอุดรดิตถ์	20,000	60,000
สำนักงานปศุสัตว์จังหวัดนครสวรรค์	33,000	99,000
สำนักงานปศุสัตว์จังหวัดอุทัยธานี	18,000	54,000
สำนักงานปศุสัตว์จังหวัดกำแพงเพชร	31,000	93,000
สำนักงานปศุสัตว์จังหวัดตาก	28,000	84,000
สำนักงานปศุสัตว์จังหวัดพิษณุโลก	32,000	96,000
สำนักงานปศุสัตว์จังหวัดพิจิตร	22,000	66,000
สำนักงานปศุสัตว์จังหวัดเพชรบูรณ์	39,000	117,000
สำนักงานปศุสัตว์จังหวัดสุโขทัย	28,000	84,000
ในพื้นที่ปศุสัตว์เขต 7		
สำนักงานปศุสัตว์จังหวัดสุพรรณบุรี	27,000	81,000
สำนักงานปศุสัตว์จังหวัดราชบุรี	18,000	54,000
สำนักงานปศุสัตว์จังหวัดกาญจนบุรี	28,000	84,000

หน่วยงาน	เป้าหมายการปรับปรุงข้อมูล ปี 2568 (ราย)	รวมงบประมาณ (บาท)
สำนักงานปศุสัตว์จังหวัดนครปฐม	11,000	33,000
สำนักงานปศุสัตว์จังหวัดสมุทรสาคร	2,000	6,000
สำนักงานปศุสัตว์จังหวัดสมุทรสงคราม	2,000	6,000
สำนักงานปศุสัตว์จังหวัดเพชรบุรี	15,000	45,000
สำนักงานปศุสัตว์จังหวัดประจวบคีรีขันธ์	20,000	60,000
ในพื้นที่ปศุสัตว์เขต 8		
สำนักงานปศุสัตว์จังหวัดนครศรีธรรมราช	69,000	207,000
สำนักงานปศุสัตว์จังหวัดกระบี่	14,000	42,000
สำนักงานปศุสัตว์จังหวัดพังงา	8,000	24,000
สำนักงานปศุสัตว์จังหวัดภูเก็ต	2,000	6,000
สำนักงานปศุสัตว์จังหวัดสุราษฎร์ธานี	41,000	123,000
สำนักงานปศุสัตว์จังหวัดระนอง	6,000	18,000
สำนักงานปศุสัตว์จังหวัดชุมพร	18,000	54,000
สำนักงานปศุสัตว์จังหวัดตรัง	24,000	72,000
สำนักงานปศุสัตว์จังหวัดพัทลุง	47,000	141,000
ในพื้นที่ปศุสัตว์เขต 9		
สำนักงานปศุสัตว์จังหวัดสงขลา	48,000	144,000
สำนักงานปศุสัตว์จังหวัดสตูล	17,000	51,000
สำนักงานปศุสัตว์จังหวัดปัตตานี	30,000	90,000
สำนักงานปศุสัตว์จังหวัดยะลา	34,000	102,000
สำนักงานปศุสัตว์จังหวัดนราธิวาส	44,000	132,000

หมายเหตุ : เป้าหมายการปรับปรุงข้อมูลเกษตรกรผู้เลี้ยงสัตว์ ปี 2568 เป็นตัวเลขประมาณการจำนวนเกษตรกรผู้เลี้ยงสัตว์ที่ได้จากการสำรวจใน ปี 2567 เป็นค่าตอบแทนผู้ปฏิบัติงานให้ราชการ โดยให้กับอาสาปศุสัตว์ในการดำเนินงานเก็บรวบรวมข้อมูลเกษตรกรผู้เลี้ยงสัตว์ ปีละ 1 ครั้ง ต่อราย รายละ 3 บาท โดยผู้ทำการสำรวจข้อมูลต้องมีการดำเนินการ ดังนี้

- ค่าสำรวจข้อมูลเกษตรกรผู้เลี้ยงสัตว์
- ค่าบันทึกข้อมูลในระบบทะเบียนเกษตรกรผู้เลี้ยงสัตว์
- ค่าเดินทางไปพบเกษตรกรผู้เลี้ยงสัตว์

บทที่ 3

การบริหารจัดการและการควบคุมคุณภาพข้อมูล

1. การดำเนินการก่อนการสำรวจ

1.1 ขั้นตอนการดำเนินการ

1.1.1 ศูนย์เทคโนโลยีสารสนเทศและการสื่อสาร จัดส่งรายละเอียดข้อมูลสำหรับตั้งต้นสำหรับการลงพื้นที่ ต้นฉบับแบบสำรวจและขึ้นทะเบียนเกษตรกรผู้เลี้ยงสัตว์ คู่มือการปฏิบัติงาน และคู่มือระบบทะเบียนเกษตรกรผู้เลี้ยงสัตว์ให้กับสำนักงานปศุสัตว์จังหวัดและแจ้งให้สำนักงานปศุสัตว์เขตทราบ

1.1.2 ศูนย์เทคโนโลยีสารสนเทศและการสื่อสาร จัดประชุมชี้แจงขั้นตอนการปฏิบัติงาน และอบรมการใช้งานระบบทะเบียนเกษตรกรผู้เลี้ยงสัตว์

1.1.3 สำนักงานปศุสัตว์จังหวัด ทำการพิมพ์แบบสำรวจข้อมูลสำหรับตั้งต้น และประสาน/ชี้แจงการดำเนินงานกับ เจ้าหน้าที่ปศุสัตว์ระดับอำเภอ อาสาปศุสัตว์ ในการสำรวจข้อมูลเกษตรกรผู้เลี้ยงสัตว์ พร้อมเสนอแนะแบบสำรวจ เพื่อนำไปใช้ในการเก็บข้อมูลในพื้นที่

1.1.4 เจ้าหน้าที่ปศุสัตว์ระดับอำเภอส่งข้อมูลสำหรับการสำรวจและชี้แจงรายละเอียดในแบบสำรวจให้กับผู้ทำการสำรวจข้อมูล

1.1.5 การประชาสัมพันธ์ ควรประชาสัมพันธ์ให้ประชาชนทราบก่อนล่วงหน้า เพื่อให้ได้รับความร่วมมือที่ดีจากการสำรวจ โดยสามารถเข้าดูคนและสื่อต่างๆ

1.2 การชี้แจงให้กับผู้ทำการสำรวจข้อมูล

1.2.1 ผู้ทำการสำรวจข้อมูลต้องเข้ารับการชี้แจงการปฏิบัติงานทุกคน ไม่มียกเว้น

1.2.2 วิทยากรควรเป็นผู้ที่เข้าใจแบบสำรวจอย่างถ่องแท้สามารถถ่ายทอดให้เข้าใจและชัดเจน ยกประเด็นตัวอย่างการถามคำถามที่เข้าใจยากหรือข้อคำถามที่มีปัญหา สร้างบรรยากาศให้มีความเป็นกันเอง เพื่อเปิดโอกาสให้ผู้เข้ารับการอบรมกล้าที่จะซักถาม

1.2.3 วิทยากรควรชี้แจงแบบสอบถามว่าเป็นแบบสอบถามที่ใช้ทั้งประเทศ

1.2.4 ชี้แจงวัตถุประสงค์ของการสำรวจ

1.2.5 ชี้แจงในรายละเอียดของเนื้อหาและวิธีการจัดเก็บข้อมูล

1.2.6 เปิดโอกาสให้ทุกคนสามารถแสดงความคิดเห็นและซักถามปัญหาข้อข้องใจต่างๆ ให้กระจ่างและเป็นไปในทิศทางเดียวกัน

1.3 บทบาทของเจ้าหน้าที่ประสานงานระดับอำเภอและระดับจังหวัด

1.3.1 ศึกษาระเบียบวิธีการรวบรวม แบบสำรวจข้อมูลและวิธีแจ้งการแจ้งแบบสำรวจสำรวจให้เข้าใจละเอียด

1.3.2 ประสานงานอาสาปศุสัตว์ ร่วมกับสำนักงานปศุสัตว์อำเภอและสำนักงานปศุสัตว์จังหวัด ในการวางแผนการสำรวจในพื้นที่ที่รับผิดชอบ

1.3.3 ประสานงานกับพื้นที่ เช่น กำนัน ผู้ใหญ่บ้าน หรือ อบต. ที่รับผิดชอบให้ช่วยประชาสัมพันธ์การสำรวจและขึ้นทะเบียนเกษตรกรผู้เลี้ยงสัตว์ พร้อมทั้งขอความร่วมมือให้นัดหมายประชาชนในพื้นที่เพื่อการสัมภาษณ์

1.3.3.1 มอบหมายให้ผู้ทำการสำรวจเข้าสัมภาษณ์เกษตรกรที่มีการเลี้ยงสัตว์

1.3.3.2 เจ้าหน้าที่ประสานงานร่วมลงพื้นที่

1.3.3.3 ให้คำปรึกษาหรือขอแนะนำแก่ผู้ทำการสำรวจในกรณีที่ไม่วางใจแบบสำรวจหรือมีปัญหาในการสัมภาษณ์

1.3.4 ตรวจสอบ ความถูกต้อง ความสมบูรณ์ และความสอดคล้องของข้อมูล ก่อนออกจากพื้นที่ หากพบข้อมูลไม่ถูกต้อง สมบูรณ์ ต้องให้พนักงานสัมภาษณ์เก็บข้อมูลให้ครบถ้วน แล้วลงนามในเอกสาร

1.3.5 พร้อมทั้งบันทึกข้อมูลในระบบทะเบียนเกษตรกรผู้เลี้ยงสัตว์

1.4 บทบาทของผู้ทำการสำรวจ

1.4.1 ศึกษา แบบสำรวจและคู่มือหรือข้อชี้แจงแบบสำรวจให้เข้าใจอย่างละเอียด

1.4.2 เข้าสัมภาษณ์เกษตรกรที่ได้มอบหมาย ตามระเบียบวิธีที่กำหนดอย่างเคร่งครัด

1.4.3 สอบถามข้อมูลเกษตรกร สถานที่เลี้ยงสัตว์ จำนวนสัตว์

1.4.4 บันทึกข้อมูลในแบบสำรวจให้ชัดเจนและถูกต้อง

1.4.5 สอบถามผู้ใหญ่บ้านหรือผู้รู้ข้อมูลหมู่บ้านมากที่สุด กรอกข้อมูลลงในระบบทะเบียนเกษตรกรผู้เลี้ยงสัตว์

1.4.6 ตรวจสอบข้อมูลทุกครั้งก่อนออกจากบ้านที่สัมภาษณ์

1.4.7 ปกษาเจ้าหน้าที่ประสานงานระดับอำเภอ/ระดับจังหวัด เมื่อมีปัญหา

2. การดำเนินการระหว่างการสำรวจ

2.1 เทคนิคการเข้าบ้าน

2.1.1 ผู้ทำการสำรวจควรแนะนำตัวเอง

2.1.2 กรณีเข้าของบ้านไม่ยินดีให้เข้าบ้าน อาจใช้วิธีการสัมภาษณ์หน้าบ้านก็ได้

2.1.3 กรณีหอบพัก คอนโดมิเนียม บ้านจัดสรร ควรขออนุมัติเจ้าของ ประธานหมู่บ้าน หรือผู้ดูแลหรือยามรักษาการณ์ก่อนเข้าบ้าน โดยอาจให้บุคคลข้างต้นติดตามไปกับพนักงานสัมภาษณ์ด้วยก็จะได้รับความสะดวก มากขึ้น

2.1.4 กรณีฟาร์ม ที่มีควบคุมคนเข้าออกฟาร์ม ควรมีหนังสือจากสำนักงานปศุสัตว์จังหวัดในพื้นที่ เพื่อขอความร่วมมือในการสัมภาษณ์ข้อมูล

2.2 เทคนิคการสัมภาษณ์

การสัมภาษณ์มีในชุมชน ประชาชนมักมีความกลัว ทำให้ขาดความร่วมมือในการให้ข้อมูล ความกลัว อาจเกิดจากกลัวความลับจะถูกเปิดเผย ไม่อยากตอบเรื่องส่วนตัว และบางรายเกรงว่าจะเกี่ยวข้องกับการเสียภาษี หรือเกรงว่าอาจเป็นโจรผู้ร้ายปลอมมา บางรายกลัวว่าจะตอบผิดหรือตอบไม่ได้ เป็นต้น

2.2.1 ผู้สัมภาษณ์จะต้องแนะนำตัว แจ้งวัตถุประสงค์ของการสำรวจและขึ้นทะเบียนเกษตรกรผู้เลี้ยงสัตว์ในครั้งนี้ให้ชัดเจน กระชับ ยิ้มแย้ม แจ่มใส มีไมตรี ใช้คำพูดที่สุภาพสุภาพสุภาพ และนอบน้อม เพื่อให้ผู้ถูกสัมภาษณ์ไว้วางใจ

2.2.2 ผู้สัมภาษณ์ต้องบอกเกษตรกรผู้ถูกสัมภาษณ์ว่าข้อมูลที่ให้จะถูกเก็บเป็นความลับ และใช้ประโยชน์ในการ ส่งเสริมและการพิจารณาให้ความช่วยเหลือเกษตรกรผู้เลี้ยงสัตว์ในด้านต่างๆ เช่น เวชภัณฑ์ อาหารสัตว์ เสพียงสัตว์ หรือการให้ความช่วยเหลือ/ชดเชยค่าเสียหาย เมื่อเกิดโรคระบาดหรือภัยพิบัติทางธรรมชาติ เป็นต้น

2.2.3 ผู้สัมภาษณ์ต้องทำความเข้าใจคำถามและคำนิยามต่างๆ ในแบบสำรวจ เวลาถามให้ถามด้วยคำพูดง่ายๆ ถ้าผู้ตอบไม่เข้าใจต้องทวนคำถาม และอธิบายคำถามใหม่ให้ผู้ตอบเข้าใจ และพยายามได้ให้คำตอบทุกข้อ

2.2.4 การสอบถามจำนวนสัตว์ผู้สัมภาษณ์ต้องสอบถามจำนวนรวมสัตว์แต่ละชนิดก่อน แล้วค่อยถามแยกรายละเอียดที่แยกเป็นเพศ ช่วงอายุ โดยจำนวนในรายละเอียดจะต้องเท่ากับผลรวมในรายละเอียด

2.3 การตรวจสอบข้อมูลในพื้นที่

การจัดระบบการตรวจสอบข้อมูลเป็นสิ่งจำเป็นและสำคัญอย่างยิ่ง ทั้งนี้ เพื่อให้เกิดการตรวจสอบความถูกต้อง ครบถ้วน สมบูรณ์ ความเป็นไปได้และความสอดคล้องของข้อมูล ก่อนออกจากพื้นที่ หากสัมภาษณ์ไม่ครบถ้วน ไม่มีคุณภาพ ข้อมูลผิดกับเมื่อ เป็นมาตรฐานบันทึกและประมวลผลจะทำให้ข้อมูลมีความผิดพลาดสูงมาก ดังนั้น จังหวัดจะต้องจัดระบบการตรวจสอบข้อมูลระดับพื้นที่ ตามขั้นตอนดังนี้

2.3.1 ผู้ทำการสำรวจข้อมูล ต้องตรวจสอบข้อมูลภายหลังการเสร็จสิ้นการสัมภาษณ์ในระดับพื้นที่ พิจารณาถึงความครบถ้วน ของแบบสำรวจก่อนออกจากบ้านตัวอย่างประเด็นสำคัญที่ต้องดู คือ จำนวนบุคคล แต่ละชนิดที่มีการแยกรายละเอียดเป็นเพศ เพศและช่วงอายุ ต้องสอดคล้องกับจำนวนรวมสัตว์ ในการตรวจสอบจะต้องเข้มงวดและพิถีพิถันเป็นพิเศษในวันแรก ๆ ของการสำรวจ เนื่องจากผู้สัมภาษณ์ยังไม่เคยชินกับแบบสำรวจ อาจมีข้อมูลที่สูญหาย เก่าไม่ครบถ้วนเป็นได้ เมื่อค่อยตัวกับการสัมภาษณ์และตรวจสอบจะง่ายขึ้นใน วันถัดๆ ไป

2.3.2 ผู้ประสานงานในพื้นที่/หมู่บ้าน ตรวจสอบแบบสำรวจของพนักงานสัมภาษณ์ ทุกหลังคาเรือน ให้เสร็จสิ้นก่อนออกจากพื้นที่ หากไม่สามารถตรวจสอบให้ทันเวลา อาจให้พนักงานสัมภาษณ์สลับกันตรวจสอบแบบสำรวจซึ่งกันและกันในระดับหมู่บ้านก็ได้ เพื่อเป็นการป้องกันการสลับเวลาในการกลับเข้าไปเก็บข้อมูลใหม่ การตรวจสอบแบบสำรวจทุกข้อมีการลงข้อมูลครบถ้วน ถูกต้อง มีความสอดคล้องของข้อมูล อย่างไรก็ตาม ในระหว่างดำเนินการสำรวจ ทีมงานระดับอำเภอ/จังหวัดควรควบคุม ติดตามการสำรวจของทีมสำรวจอย่างใกล้ชิด เพื่อให้สามารถให้คำแนะนำ และแก้ไขปัญหาต่าง ๆ ที่เกิดขึ้นแก่ผู้ทำการสำรวจได้

3. การดำเนินการหลังการสำรวจ

3.1 การตรวจสอบข้อมูลหลังสำรวจ

เจ้าหน้าที่ต้องทำการตรวจสอบข้อมูลโดยละเอียดเช่นเดียวกับการตรวจสอบข้อมูลแต่ละฟาร์มในพื้นที่ ก่อนยื่นยื่นสรุปที่ข้อมูลเข้าโปรแกรมระบบฐานข้อมูลเกษตรกรผู้เลี้ยงสัตว์ หากพบความไม่ สมบูรณ์ของข้อมูล ห้ามแก้ไขโดยเด็ดขาดต้องส่งกลับให้เจ้าหน้าที่สำรวจถามกลับเป็นผู้ที่ใจดีไป

3.2 การบันทึกข้อมูล

ผู้ทำการสำรวจบันทึกข้อมูลลงในระบบทะเบียนเกษตรกรผู้เลี้ยงสัตว์โดยหัวหน้าผู้ควบคุมการบันทึก ข้อมูลต้องทำการฝึกอบรมผู้ทำการสำรวจให้เข้าใจระบบทะเบียนเกษตรกรผู้เลี้ยงสัตว์ โดยละเอียดและจะต้องมีระบบตรวจสอบข้อมูลบันทึกที่บันทึก โดยอาจต้องมียืนยันการบันทึกข้อมูล เพื่อเป็นการควบคุมคุณภาพบันทึกด้วย

หลังจากบันทึกข้อมูลเรียบร้อยแล้วเจ้าหน้าที่จะต้องมีการตรวจสอบด้วยข้อมูลโดยการพิมพ์แบบรายงานต่างๆ ออกมาจากระบบฯ ตรวจสอบข้อมูล ดูทิศทางข้อมูล โดยเปรียบเทียบกับข้อมูลเดิมของจังหวัดหรือของประเทศ ซึ่งเป็นการตรวจสอบเบื้องต้นของคุณภาพข้อมูลว่าเชื่อถือได้มากน้อยเพียงใด หากพบข้อมูลเบี่ยงเบนผิดไปจากธรรมชาติที่ควรจะเป็น ต้องหาเหตุของการเบี่ยงเบนนั้นก่อนข้อมูลไปยังกรมปศุสัตว์

4. หลักการสำคัญในการควบคุมคุณภาพการสำรวจ

การควบคุมการสำรวจให้ได้คุณภาพสูงสุคนั้นเป็นสิ่งจำเป็นและสำคัญอย่างยิ่ง ทั้งนี้ เพื่อให้ได้การ จัดเก็บข้อมูลการวิเคราะห์และแปลผลความน่าเชื่อถือ มีความถูกต้อง ครบถ้วน และสมบูรณ์ เกิดความมั่นใจ ในการนำข้อมูลไปใช้ในการพัฒนางานด้านปศุสัตว์ต่อไปได้ จังหวัดจะต้องปฏิบัติ ดังนี้

4.1 ชี้แจงการปฏิบัติงานให้ผู้ทำการสำรวจข้อมูลมีความเข้าใจในระเบียบวิธีการสำรวจและ แบบสำรวจอย่างดี

4.2 ตรวจสอบคุณภาพข้อมูลที่จัดเก็บข้อมูลในภาคสนามให้ถูกต้อง ครบถ้วน และสมบูรณ์

4.3 ตรวจสอบคุณภาพของการบันทึกข้อมูลลงในระบบทะเบียนเกษตรกรผู้เลี้ยงสัตว์

5 การตรวจสอบข้อมูลทะเบียนราษฎร

การตรวจสอบข้อมูลทะเบียนราษฎรของเจ้าหน้าที่สำนักงานปศุสัตว์อำเภอ ต้องที่ขั้นตอนการดำเนินการ ดังนี้

5.1 ปศุสัตว์จังหวัดมอบหมายปศุสัตว์อำเภอ หรือเจ้าหน้าที่ผู้ที่ได้รับมอบหมาย ต้องมีตำแหน่งตั้งแต่ ปฏิบัติการขึ้นไป

5.2 สำนักงานปศุสัตว์จังหวัดต้องส่งแบบฟอร์ม แบบรายการประวัติเจ้าหน้าที่ผู้ขออนุญาตตรวจสอบทะเบียนประวัติบุคคล ผ่านระบบ IKNO พร้อมแนบสำเนาบัตรประจำตัวประชาชน หรือสำเนาบัตรประจำตัวข้าราชการที่รับรองสำเนาถูกต้อง ส่งมาที่ ศูนย์เทคโนโลยีสารสนเทศและการสื่อสาร (ไม่ใช้วิธี FAX) และต้องทำคู่ฉบับเก็บที่สำนักงาน จำนวน ชุด เมื่อมีการเปลี่ยนตำแหน่ง โยกย้าย เกษียณ ให้แจ้งศูนย์เทคโนโลยีสารสนเทศและการสื่อสาร เพื่อดำเนินการเปิดสิทธิผู้ขออนุญาต

5.3 เมื่อศูนย์เทคโนโลยีสารสนเทศและการสื่อสารได้รับแบบฟอร์ม แบบรายการประวัติเจ้าหน้าที่ผู้ขออนุญาตตรวจสอบทะเบียนประวัติบุคคล จะดำเนินการการเปิดสิทธิผู้ขออนุญาต และส่งเมลเพื่อแจ้งสง.ปศุสัตว์จังหวัด

5.4 เจ้าหน้าที่ผู้ที่ได้รับมอบหมาย ต้องดำเนินการขอรหัส 4 หลัก ณ ที่ว่าการอำเภอ ด้วยตัวเอง * กรณีที่ ทำบัตรประชาชนใหม่ แล้วเข้าระบบไม่ได้ ให้ผู้ใช้งานไปติดต่อขอรหัส 4 หลัก ณ ที่ว่าการอำเภอ ใหม่ โดยเจ้าหน้าที่สามารถใช้ระบบตรวจสอบและยืนยันตัวบุคคลผ่านฐานข้อมูลทะเบียนราษฎรของเกษตรกรผู้เลี้ยงสัตว์ โดยดำเนินการดังนี้

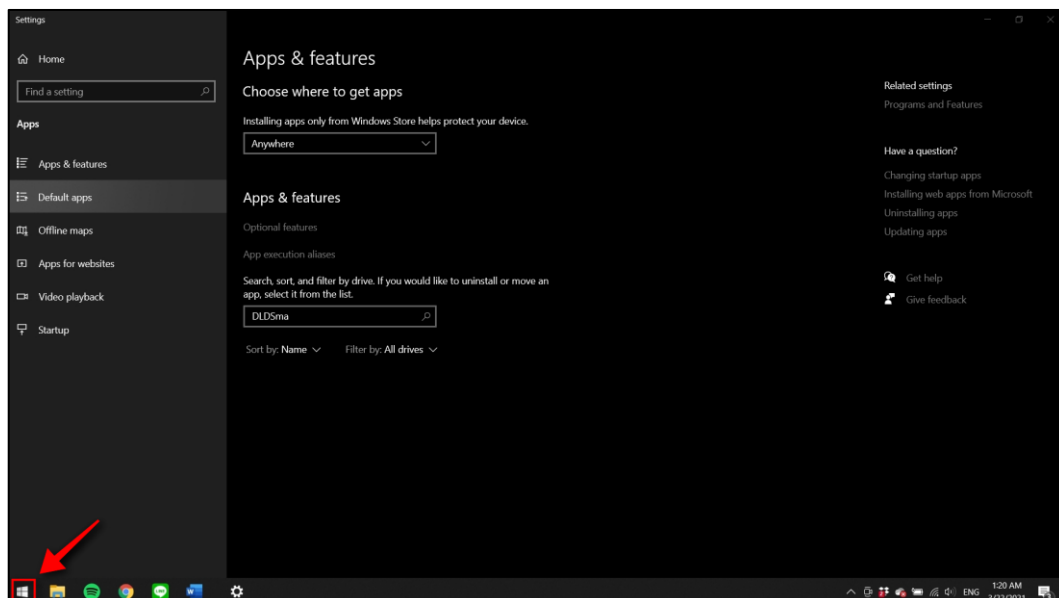
5.4.1 ติดตั้งระบบตรวจสอบและยืนยันตัวบุคคลผ่านฐานข้อมูลทะเบียนราษฎรของกระทรวงมหาดไทย

การติดตั้งระบบตรวจสอบและยืนยันบุคคลผ่านฐานข้อมูลทะเบียนราษฎรของกระทรวงมหาดไทย สามารถทำได้ดังนี้

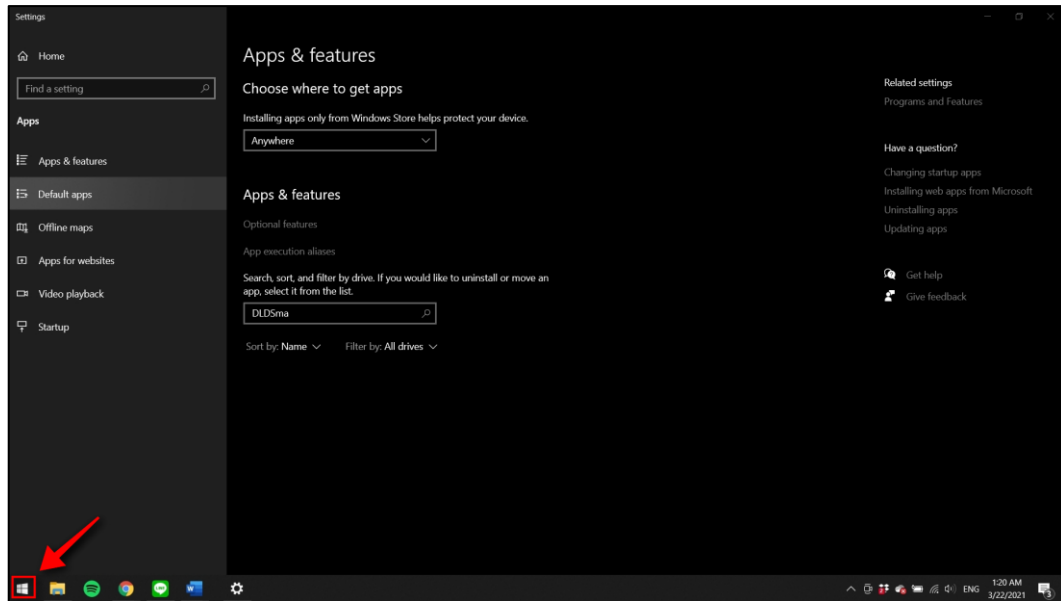
5.4.1.1 การติดตั้งโปรแกรมเครื่องอ่านบัตรประชาชน กรณีที่เครื่องคอมพิวเตอร์มีการติดตั้งโปรแกรมอ่านบัตรประชาชนมาก่อนแล้ว ให้ผู้ใช้งานทำการถอนการติดตั้งเครื่องอ่านบัตรประชาชนก่อน โดยมีวิธีการดังนี้

วิธีการถอนการติดตั้งโปรแกรมอ่านบัตรประจำตัวประชาชน

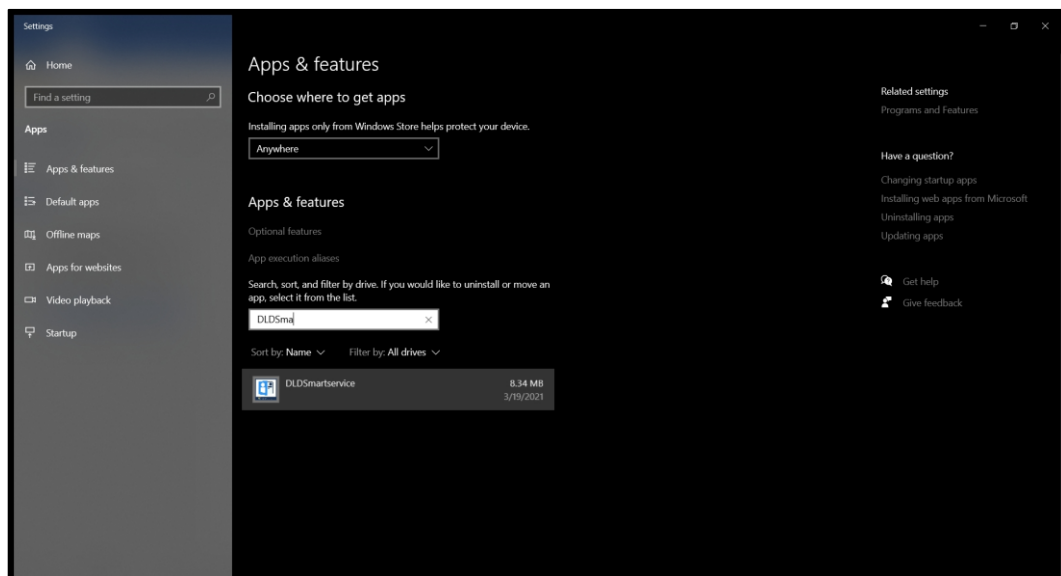
1. กดปุ่ม windows มุมซ้ายล่างของหน้าจอผู้ใช้งาน



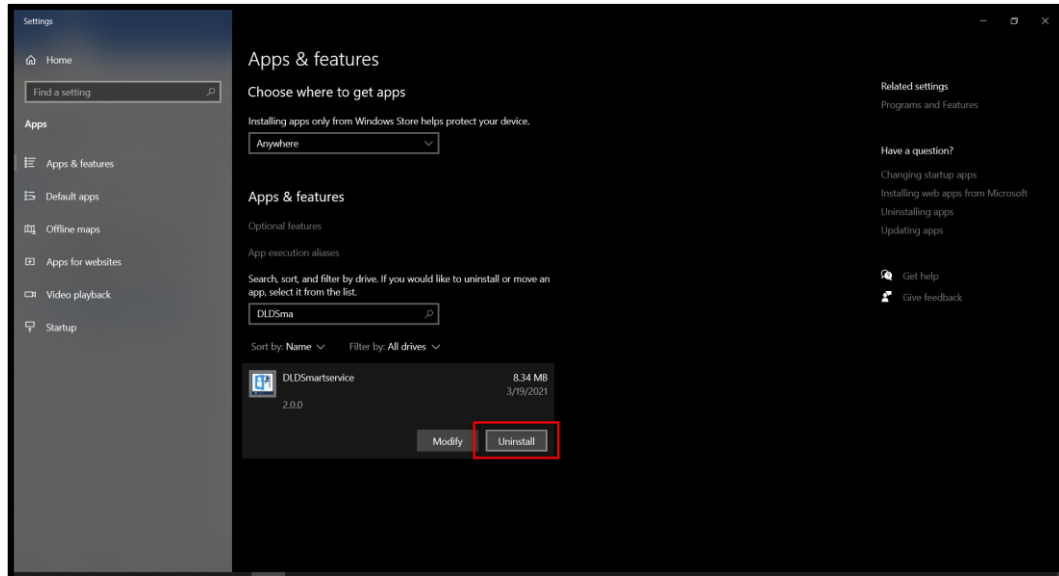
2. จากนั้นพิมพ์ข้อความ “Remove” และเลือกเมนู Add or Remove Programs



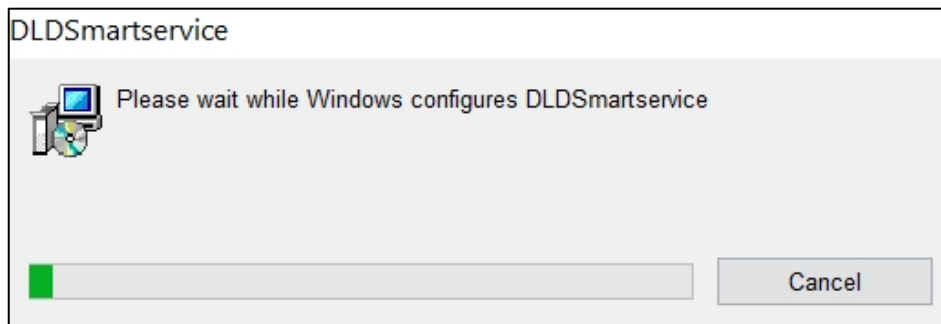
3. ระบบแสดงหน้าเมนู Apps & features จากนั้นพิมพ์ข้อความ “DLDSmartservice”



4. ระบบแสดงโปรแกรม DLD - Smartservice คลิกที่ตัวโปรแกรมและเลือกปุ่ม
“Uninstall” เพื่อทำการถอนการติดตั้ง



5. ระบบดำเนินการถอนการติดตั้ง

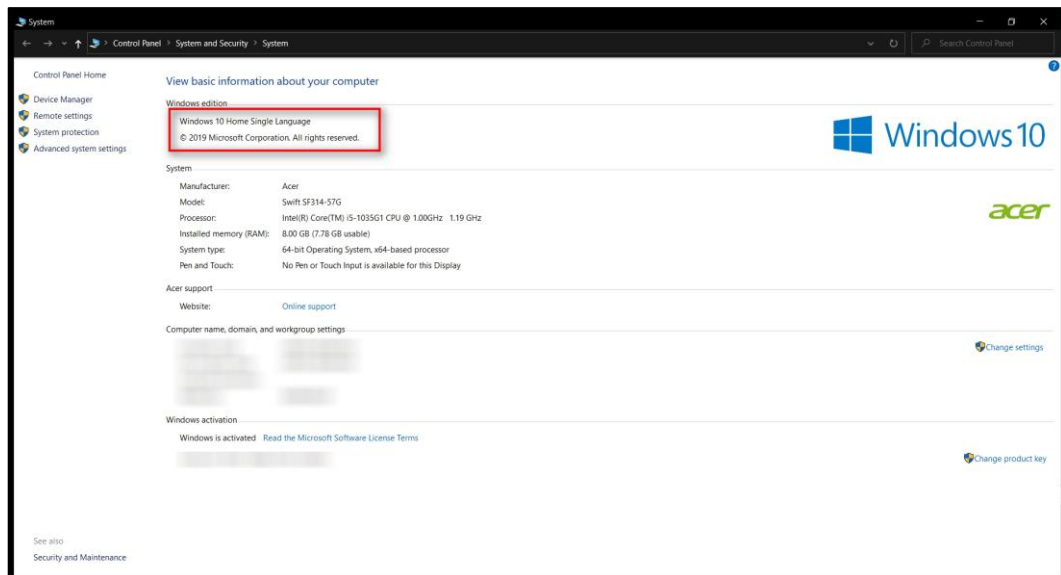


วิธีการติดตั้งโปรแกรมอ่านบัตรประชาชน

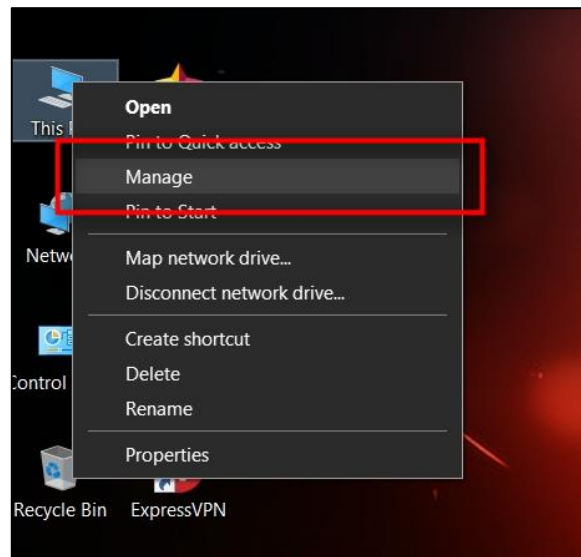
1. ให้ผู้ใช้งานทำการตรวจสอบว่า เครื่องคอมพิวเตอร์ของท่านเป็นระบบปฏิบัติการ Windows เวอร์ชันใด โดยคลิกขวาที่ "My Computer" แล้วไปคลิกที่ "Properties"



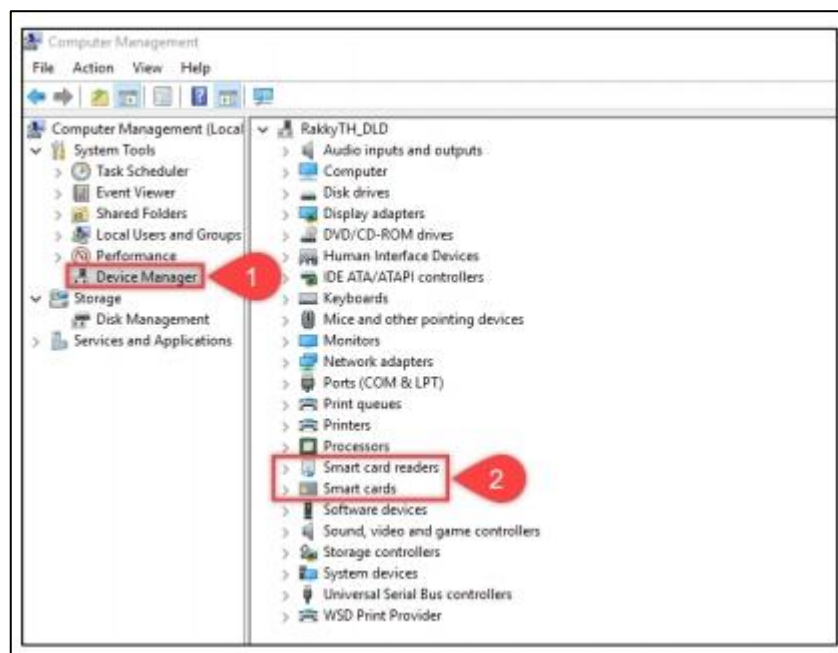
2. ให้ตรวจสอบว่า Windows ของท่านเป็นเวอร์ชันใด ซึ่งควรจะต้องเป็นเวอร์ชัน หรือ "8.1" เท่านั้น "10"



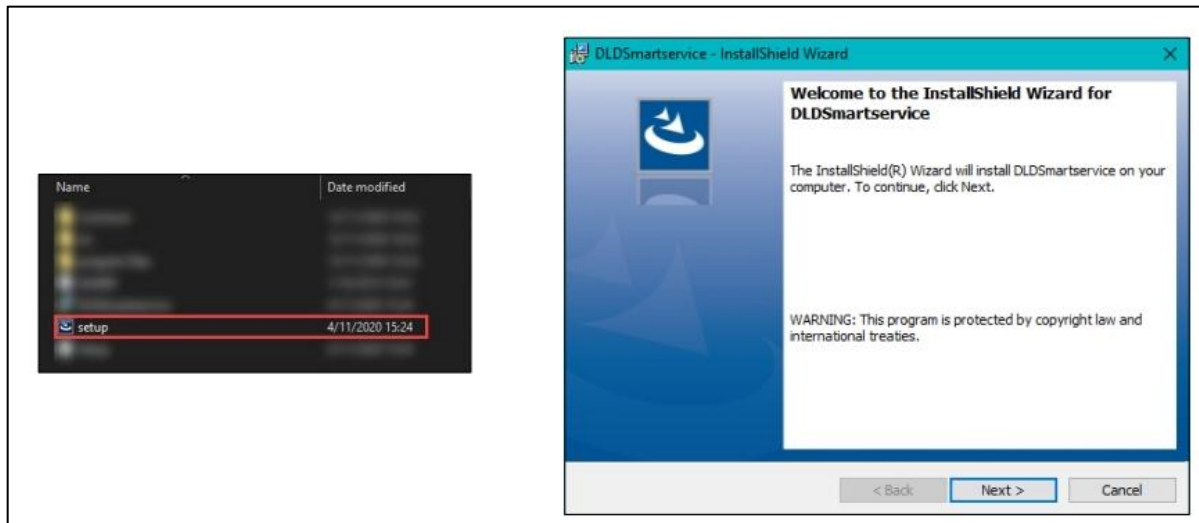
3. ให้เสียบ "เครื่องอ่านบัตรประชาชน" และ "บัตรประชาชน" เข้ากับเครื่องคอมพิวเตอร์ เพื่อตรวจสอบว่าเครื่องคอมพิวเตอร์มองเห็นอุปกรณ์ทั้ง ชิ้นหรือไม่ โ 2คลิกขวาที่ "My Computer" แล้วคลิกที่ "Manage"



4. เข้าไปที่เมนู "Device Manager" ดังหมายเลขที่ "1" แล้วไปตรวจสอบว่าอุปกรณ์ภายในเครื่องมี "Smart card readers" และ "smart cards" ครบถ้วนหรือไม่ ดังหมายเลขที่ "2"



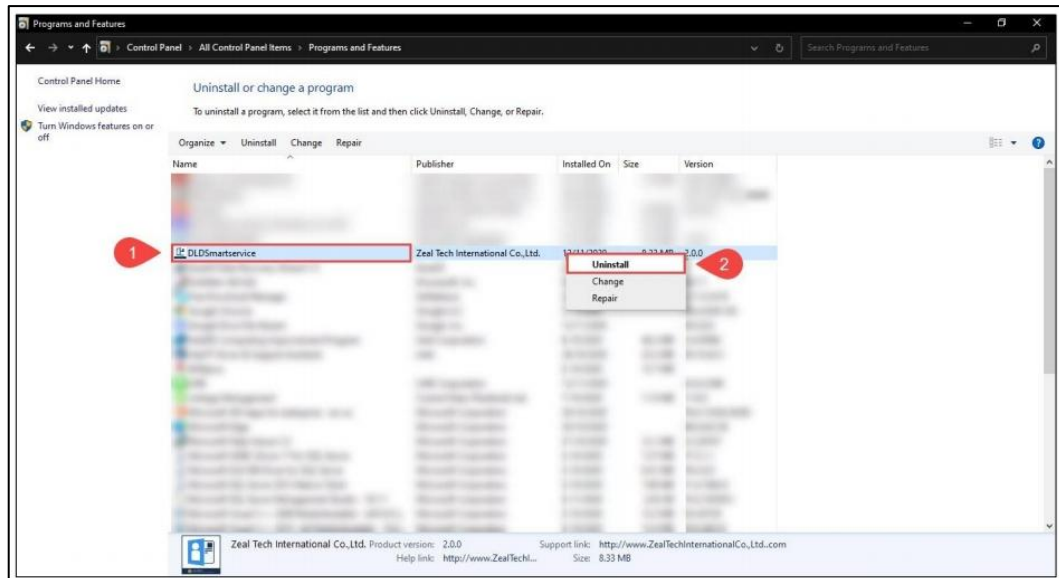
7. ให้ดำเนินการติดตั้งโปรแกรม "DLD Smart Service" โดยติดตั้งที่ไฟล์ "Setup.exe"



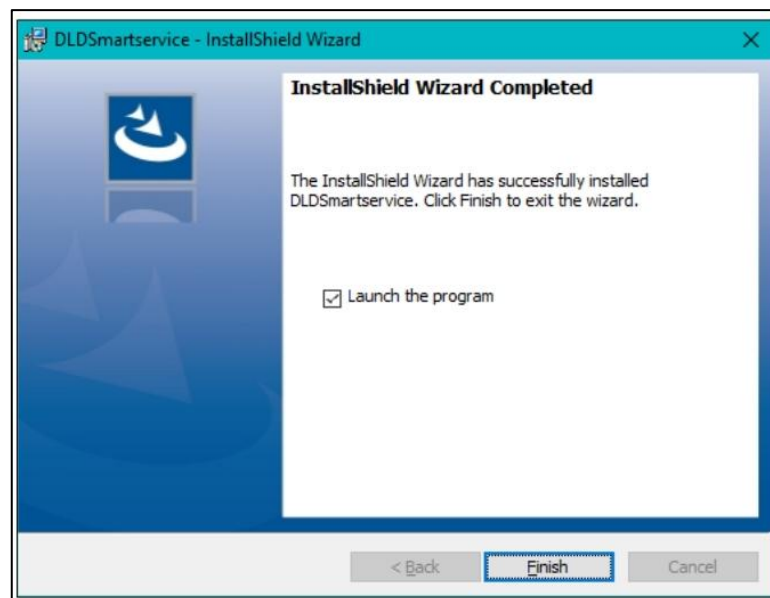
8. ในกรณีที่ยังไม่ได้ถอนการติดตั้งโปรแกรมเวอร์ชันเก่า เครื่องจะแจ้งเตือนตามหน้าจอตั้งรูปผู้ใช้งานต้องดำเนินการถอนการติดตั้งโปรแกรมเวอร์ชันเก่าออกก่อน



9. ให้ผู้ใช้งานดำเนินการถอนการติดตั้งโปรแกรมเวอร์ชันเก่า โดยเข้าไปที่ "Control Panel" แล้วเลือก "Programs and Features" แล้วเลือกไปที่โปรแกรม "DLD - Smartservice" ให้ผู้ใช้งานคลิกขวา แล้วเลือก "Uninstall" เพื่อดำเนินการถอนการติดตั้งโปรแกรม หลังจากนั้นกลับไปดำเนินการติดตั้งโปรแกรมอีกครั้ง



10. เมื่อดำเนินการติดตั้งโปรแกรมเสร็จแล้ว ให้ท่านเลือก "Launch the program" แล้วคลิก "Finish"



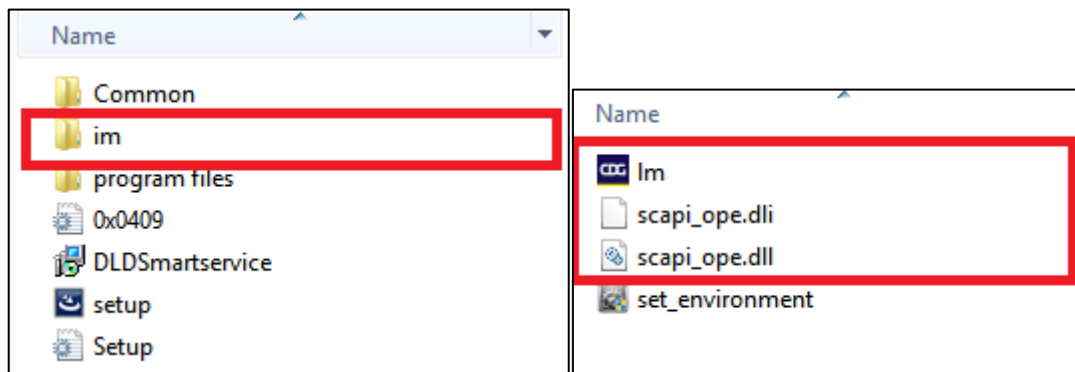
11. ผู้ใช้งานจะพบหน้าจอสีดำทำงานโดยอัตโนมัติตั้งรูป ให้รอนหน้าจอสีดำทำงานเสร็จสิ้น แล้วหายไป

```

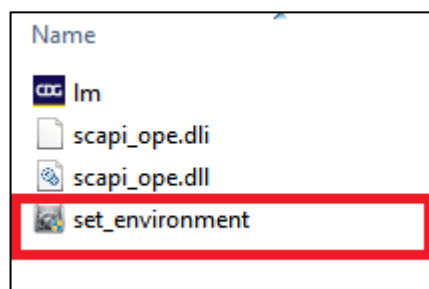
C:\WINDOWS\system32\cmd.exe
*EXTRA File 132096 EhStorAPI.dll
*EXTRA File 129024 EhStorAuthn.exe
*EXTRA File 112128 EhStorPwdMgr.dll
*EXTRA File 207872 EhStorShell.dll
*EXTRA File 225792 els.dll
*EXTRA File 77824 ELSCore.dll
*EXTRA File 239104 elshyph.dll
*EXTRA File 701952 elslad.dll
*EXTRA File 29696 elstrans.dll
*EXTRA File 1.0 m EmailApis.dll
*EXTRA File 168960 embeddedmodesvc.dll
*EXTRA File 47616 embeddedmodesvcapi.dll
*EXTRA File 57344 Emojis.dll
*EXTRA File 22744 emptyregdb.dat
*EXTRA File 26624 encapi.dll
*EXTRA File 99688 EncDump.dll
*EXTRA File 647168 energy.dll
*EXTRA File 175104 energyprov.dll
*EXTRA File 26112 energytask.dll
*EXTRA File 228352 enrollmentapi.dll
*EXTRA File 143360 EnterpriseAPNCsp.dll
*EXTRA File 25600 EnterpriseAppMgmtClient.dll
*EXTRA File 506368 EnterpriseAppMgmtSvc.dll
*EXTRA File 91648 EnterpriseAppVMgmtCSP.dll
*EXTRA File 1.6 m enterprisecps.dll
*EXTRA File 91648 EnterpriseDesktopAppMgmtCSP.dll
*EXTRA File 19968 enterprisew.dll
*EXTRA File 190464 EnterpriseModernAppMgmtCSP.dll
*EXTRA File 84480 enterpriseresourcemanager.dll

```

12. ผู้ในกรณีที่พบไม่พบหน้าจอสีดำตามขั้นตอนที่ ให้ "11" ผู้ใช้งานกลับมาที่โพลเดอร์โปรแกรมอ่านบัตรประชาชนภายในโพลเดอร์ "im" ผู้ใช้งานจะพบไฟล์ 4 ไฟล์ ตั้งรูปในกรณีที่ Windows ของผู้ใช้งาน"เป็นแบบ "32 บิต ให้ท่านคัดลอกทั้ง ไฟล์นี้ ไปวางไว้ที่ 3C:\Windows และ C:\Windows\System32 แต่ในกรณีที่ Windows ของท่านเป็นแบบ "บิต" ให้ท่านคัดลอกทั้ง 3 ไฟล์นี้ ไปวางไว้ที่ 64 C:\Windows และ C:\Windows\SysWOW64



และคลิกที่ไฟล์ " set_environment"



13. ก่อนการใช้งานฟังก์ชันอ่านบัตรประชาชนในระบบทะเบียนเกษตรกรผู้เลี้ยงสัตว์ ให้ท่านเปิดโปรแกรม "Lunch Hardware Agent" ที่หน้าจคอมพิวเตอร์ของท่านก่อนใช้งานทุกครั้ง



การใช้งานเมนูยืนยันเกษตรกร

เมนูยืนยันเกษตรกรรายใหม่ ใช้สำหรับให้เจ้าหน้าที่ตรวจสอบและอนุมัติเกษตรกร, นิติบุคคลหรือหน่วยงานที่ทำการขึ้นทะเบียนเกษตรกรในระบบทะเบียนเกษตรกรผู้เลี้ยงสัตว์ (DLD e-Regist) โดยเจ้าหน้าที่จะต้องดำเนินการ ดังนี้

1. เจ้าหน้าที่จะต้องดำเนินการทำการเชื่อมต่อเครื่องอ่านบัตรประชาชนกับเครื่องคอมพิวเตอร์ PC หรือ NoteBook



2. เปิดแอปพลิเคชัน DLD Smart Service เพื่อตรวจสอบความถูกต้องของข้อมูลเกษตรกรผู้เลี้ยงสัตว์



3. ระบบทะเบียนเกษตรกรผู้เลี้ยงสัตว์ (DLD e-Regist) ดำเนินการ ดังนี้

1. เลือกเมนูยืนยันเกษตรกรใหม่
2. เลือกกรองข้อมูลตาม จังหวัด, เขต/อำเภอ, แขวง/ตำบล, หมู่ที่/หมู่บ้าน
3. กดปุ่ม “ค้นหา”
4. หน้าจอจะแสดงผลการค้นหา

หน้าจอแสดงผลการค้นหา

ลำดับ	รูปภาพ	ชื่อ - นามสกุล	เลขประจำตัวประชาชน	ประเภท	ที่อยู่ฟาร์ม	ผู้ทะเบียน	ผู้รับอนุญาต	Action
1		นายส. สุก	XXXXXX	เกษตรกรทั่วไป	บ้านเลขที่ 261 หมู่ 06 - บ้านหมี่ใหญ่ ถนน - ตำบล/แขวง โพนทอง อำเภอ/เขต บ้านหมี่ จังหวัด สพบุรี 15110	เจ้าหน้าที่ระดับอำเภอ (ปศุสัตว์อำเภอ) บ้านหมี่	เจ้าหน้าที่ระดับอำเภอ (ปศุสัตว์อำเภอ) บ้านหมี่	ตรวจสอบข้อมูล

6. เลือกวิธีการตรวจสอบ ดังนี้

6.1 ตรวจสอบด้วยบัตรประจำตัวประชาชนของเกษตรกร

6.1.1 เกษตรกรผู้เลี้ยงสัตว์ ยื่นบัตรประจำตัวประชาชนให้กับเจ้าหน้าที่ปศุสัตว์อำเภอเพื่อยืนยันตัวตนบุคคลในการขึ้นทะเบียนเกษตรกรผู้เลี้ยงสัตว์

6.1.2 เจ้าหน้าที่ปศุสัตว์อำเภอดำเนินการเสียบบัตรประจำตัวประชาชนของเกษตรกรผู้เลี้ยงสัตว์ที่เครื่องอ่านบัตร แล้วกด “ตรวจสอบด้วยข้อมูลหน้าบัตรประจำตัวประชาชน”

6.2 ตรวจสอบจากฐานข้อมูลทะเบียนราษฎร์ ของกรมการปกครอง

วิธีที่ 1 ตรวจสอบจาก Linkage1 โดยใช้บัตรประจำตัวประชาชนของเจ้าหน้าที่ผู้ทำการตรวจสอบข้อมูล

1. เสียบบัตรประจำตัวประชาชนของเจ้าหน้าที่ผู้ทำการตรวจสอบข้อมูล ที่เครื่องอ่านบัตร
2. กด “ตรวจสอบจากฐานข้อมูลทะเบียนราษฎร์ (Linkage 1 โดยบัตรประชาชนของเจ้าหน้าที่)”

3. ใส่ รหัส PIN Code 4 ตัว ของเจ้าหน้าที่ผู้ทำการตรวจสอบข้อมูล แล้วกดตกลง

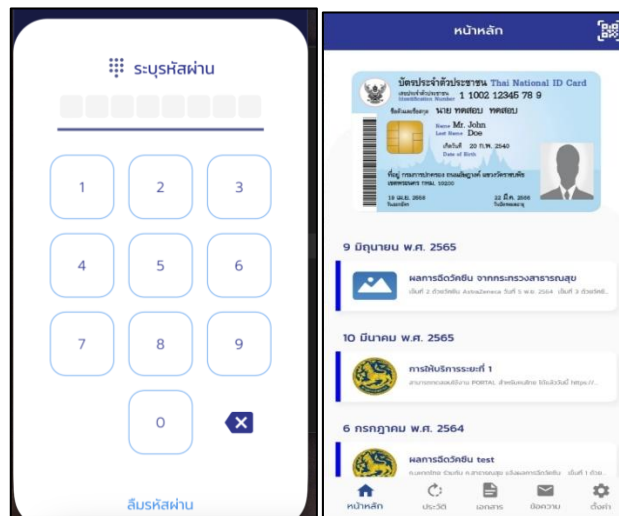
วิธีที่ 2 ตรวจสอบจาก Linkage2 โดยใช้ App ThaiD ของเจ้าหน้าที่ผู้ทำการ
ตรวจสอบข้อมูล

1. กด “ตรวจสอบจากฐานข้อมูลทะเบียนราษฎร์ (Linkage2 โดยThaiD)”
ระบบทะเบียนเกษตรกรจะแสดง QR Code ทางหน้าจอ



2. เจ้าหน้าที่เปิดแอป ThaiD จากโทรศัพท์มือถือ

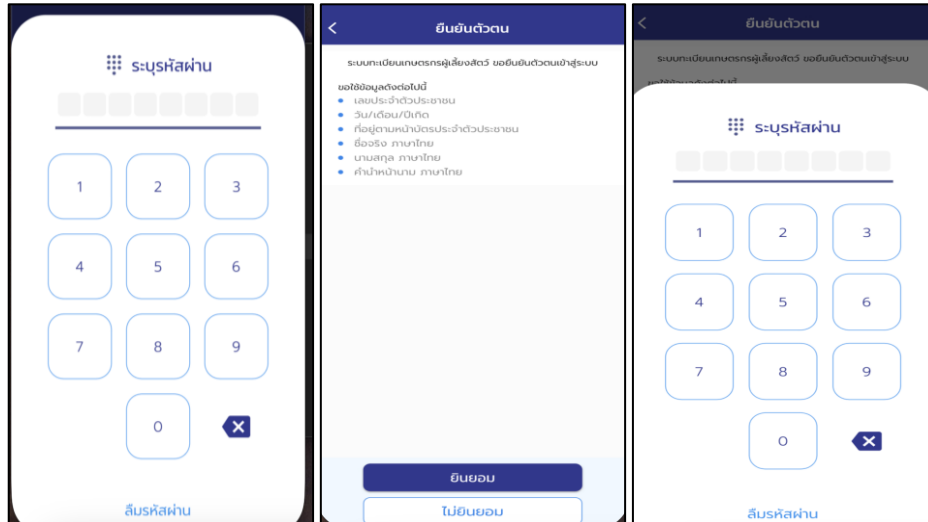
3. โทรศัพท์มือถือจะขึ้นช่องกรอกรหัสผ่าน 8 หลักของแอป ThaiD





4. สแกน QR Code ที่ปรากฏบนหน้าจอคอมพิวเตอร์ เพื่อใช้งานระบบทะเบียน
เกษตรกรผู้เลี้ยงสัตว์



5. ใส่รหัส 8 หลักในแอป ThaiD อีกครั้ง เพื่อเป็นการยืนยันตัวตน
6. แอป ThaiD แสดงให้ผู้ใช้งานทำการกดยอมรับการเปิดเผยข้อมูลส่วนบุคคล
ให้ผู้ใช้งานกดปุ่ม “ยินยอม”
7. ใส่รหัส 8 หลักในแอป ThaiD อีกครั้ง เพื่อเป็นการยืนยันตัวตนอีกครั้ง



8. หน้าจอแสดงผลการข้อมูลเดิมและข้อมูลใหม่ของเกษตรกร
9. ตรวจสอบข้อมูลเดิมและข้อมูลใหม่ของเกษตรกร โดยข้อมูลที่เหมือนกัน จะมีเครื่องหมาย “ ✓ ” หากไม่เหมือนกัน และตรวจสอบข้อมูลใหม่ถูกต้องแล้ว ให้กดปุ่ม “แทนที่”

ข้อมูลเกษตรกร(เดิม)	ข้อมูลเกษตรกร(ใหม่)
<p>รูปโปรไฟล์</p>  <p>เลขประจำตัวประชาชน * 3-1505-1505-1505-</p> <p>คำนำหน้า * นาย X v</p> <p>ชื่อ * ดำ</p> <p>นามสกุล * ประ</p> <p>วันเกิด * 5- X v</p> <p>เดือนที่เกิด * มกราคม X v</p> <p>ปีที่เกิด * 2500 X v</p> <p>โทรศัพท์มือถือ * 0800000000</p> <p>อีเมล อีเมล</p>	<p>รูปโปรไฟล์</p>  <p>เลขประจำตัวประชาชน * 3-1505-1505-1505- ✓</p> <p>คำนำหน้า * นาย X v</p> <p>ชื่อ * ดำ ✓</p> <p>นามสกุล * ประ ✓</p> <p>วันเกิด * 5- X v</p> <p>เดือนที่เกิด * มกราคม X v</p> <p>ปีที่เกิด * 2500 X v</p> <p>โทรศัพท์มือถือ * 0800000000</p> <p>อีเมล อีเมล</p>
<p>ที่อยู่ตามทะเบียนบ้าน(เดิม)</p> <p>จังหวัด * ลพบุรี X v</p> <p>อำเภอ * บ้านหมี่ X v</p> <p>ตำบล * บ้านกล้วย X v</p> <p>หมู่ที่/หมู่บ้าน * 05 - บ้านกล้วย X v</p> <p>บ้านเลขที่ * 00 '</p> <p>ตอก/ซอย ตอก/ซอย</p> <p>ถนน ถนน</p> <p>รหัสไปรษณีย์ * 15110 X v</p>	<p>ที่อยู่ตามทะเบียนบ้าน(ใหม่)</p> <p>จังหวัด * ลพบุรี X v ✓</p> <p>อำเภอ * บ้านหมี่ X v ✓</p> <p>ตำบล * บ้านกล้วย X v ✓</p> <p>หมู่ที่/หมู่บ้าน * 05 - บ้านกล้วย X v ✓</p> <p>บ้านเลขที่ * .00 ' ✓</p> <p>ตอก/ซอย ตอก/ซอย</p> <p>ถนน ถนน</p> <p>รหัสไปรษณีย์ * 15110 X v ✓</p>
<p>ยกเลิก บันทึก</p>	

10. เมื่อตรวจสอบข้อมูลเสร็จเรียบร้อย ให้ทำการเปลี่ยนสถานะของบุคคลรายใหม่ ยืนยันข้อมูล เสร็จแล้วให้กดปุ่ม “บันทึก”

The screenshot shows the 'DLD e-Regist' system interface. At the top, there are navigation tabs: 'จัดการข้อมูลเกษตรกร', 'จัดการข้อมูลนิติบุคคล', 'ยืนยันเกษตรกรใหม่', 'ดูประวัติข้อมูลเกษตรกร', 'แก้ไขข้อมูลเกษตรกรปัจจุบัน', 'จัดการข้อมูลกลุ่มเกษตรกร', 'ข้อมูลส่วนตัวของเกษตรกรและสมาชิกเกษตรกร', and 'รายงาน'. The main content area is titled 'ยืนยันเกษตรกรรายใหม่ / ดำเนินการ / เกษตรกรทั่วไป'. Below this, there are several sections: 'อัปเดตสถานะ' with a 'บันทึก' button highlighted in red; a table with columns for 'วันที่รับข้อมูล', 'สถานะ', 'วันที่อนุมัติ', 'ผู้อนุมัติ', and 'หมายเหตุ'; a progress bar with 5 steps; 'ข้อมูลเกษตรกร' section with fields for name, ID, gender, and birth date; and 'ลักษณะการประกอบอาชีพ' section with dropdown menus for occupation and industry. A red box highlights the 'บันทึก' button in the 'อัปเดตสถานะ' section.

11. ระบบจะแสดงหน้าสถานะที่เลี้ยงสัตว์/ปลูกพืชอาหารสัตว์ ทำการตรวจสอบข้อมูล จากนั้นทำการอัปเดตข้อมูลสถานะที่เลี้ยงสัตว์ให้ถูกต้อง เสร็จแล้วกดปุ่ม “ถัดไป”

12. ระบบจะแสดงหน้าลักษณะการเลี้ยง ทำการตรวจสอบข้อมูล จากนั้นอัปเดตหน้าลักษณะการเลี้ยงให้ถูกต้อง เสร็จแล้วกดปุ่ม “ถัดไป”

13. ระบบจะแสดงหน้าจำนวนปศุสัตว์ ทำการตรวจสอบข้อมูลจำนวนปศุสัตว์ จากนั้นอัปเดตข้อมูลจำนวนปศุสัตว์ให้ถูกต้อง เสร็จแล้วกดปุ่ม “บันทึก”

14. ระบบจะแสดงหน้าพื้นที่ปลูกพืชอาหารสัตว์ ทำการตรวจสอบข้อมูล จากนั้นอัปเดตข้อมูลพื้นที่ปลูกพืชอาหารสัตว์ให้ถูกต้อง เสร็จแล้วกดปุ่ม “บันทึก”

DLD e-Regist
ระบบทะเบียนเกษตรกรผู้เลี้ยงสัตว์

เจ้าหน้าที่ระดับอำเภอ
(ปศุสัตว์อำเภอ)

จัดการข้อมูลเกษตรกร
จัดการข้อมูลนิติบุคคล
ยืนยันเกษตรกรใหม่
อนุมัติใบรับปลูก
ใบรับปลูกใบปลูกระยะยาว
จัดการข้อมูลกลุ่มเกษตรกร
ข้อมูลสัตว์ที่อนุญาตให้จำหน่ายและสภาพปศุสัตว์ ณ หน้าฟาร์ม

ยืนยันเกษตรกรรายใหม่ / ดำเนินการ / เกษตรกรทั่วไป

ย้อนกลับ **บันทึก**

วันที่รับปลูกข้อมูล สถานะ วันที่อนุมัติ ผู้อนุมัติ หมายเลข

2025-04-24 08:21:06.81 ยืนยันข้อมูล เจ้าหน้าที่ระดับอำเภอ (ปศุสัตว์อำเภอ) ขึ้นๆ

ตรวจสอบแบบฟอร์มทะเบียนเกษตรกร สถานะที่เลี้ยงสัตว์/ปลูกพืชอาหารสัตว์ ลักษณะการเลี้ยง **4** จำนวนปศุสัตว์ **5** พื้นที่ปลูกพืชอาหารสัตว์

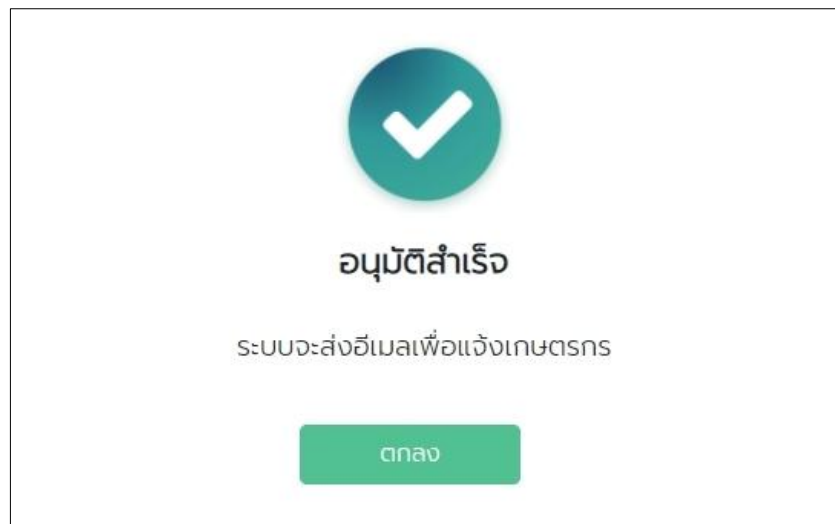
สถานที่เลี้ยงสัตว์/ปลูกพืชอาหารสัตว์

บ้านเลขที่ - บ้านกล้วย ตำบล/แขวง บ้านกล้วย อำเภอ/เขต บ้านพร้าว จังหวัด สปป.ลาว 15110

จำนวนปศุสัตว์

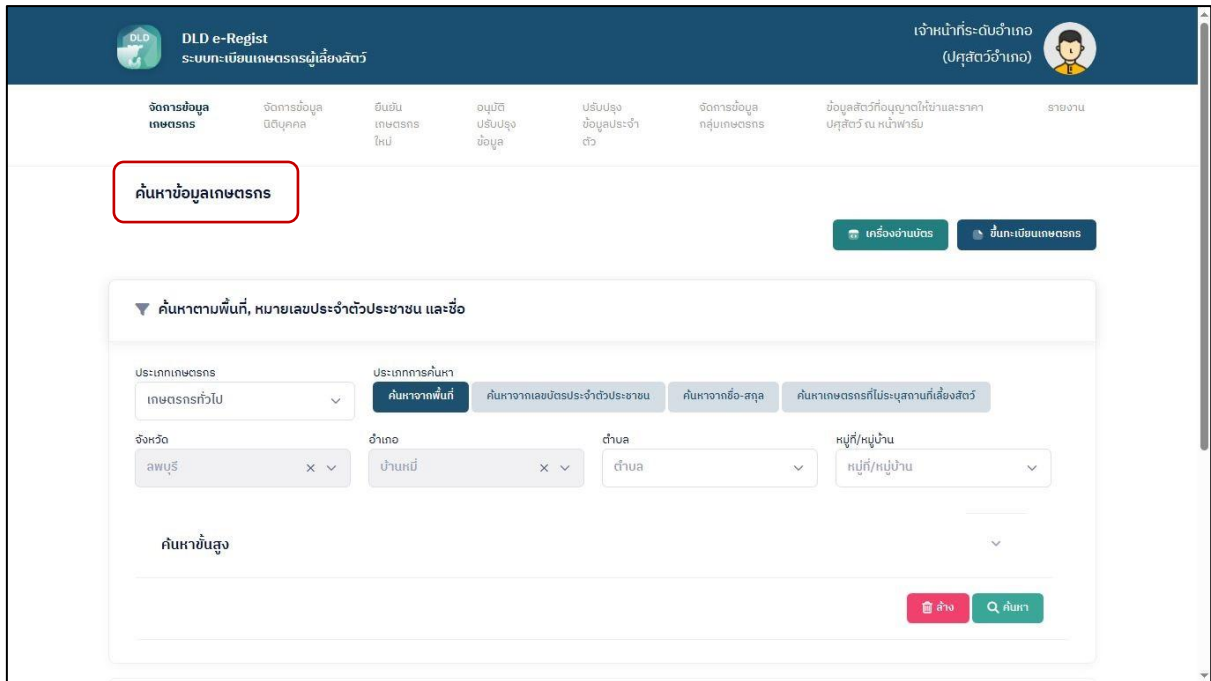
เลือกสัตว์	เปิด	จำนวน	ตัว
โคเนื้อ	1. เปิดเศษ	0	ตัว
โคนม	2. เปิดเนื้อ	0	ตัว
กระบือ	3. เปิดไม่	0	ตัว
สุกร	4. เปิดเนื้อใส่ถุง	3000	ตัว
ไก่	5. เปิดไม่ใส่ถุง	0	ตัว
✓ เป็ด			
แพะ			
แกะ			
สัตว์เลี้ยงอื่นๆ			
เกษตรกร			

15. เมื่อกดปุ่ม “บันทึก” ระบบจะแจ้งว่า อนุมัติสำเร็จ










6. การตรวจสอบข้อมูลเกษตรกรผู้เลี้ยงสัตว์

เมื่อเข้าสู่ระบบทะเบียนเกษตรกรผู้เลี้ยงสัตว์ (DLD e-Regist) เรียบร้อยแล้ว ทำการค้นหาข้อมูลเกษตรกรผู้เลี้ยงสัตว์



การปรับปรุงข้อมูลของเกษตรกรผู้เลี้ยงสัตว์ดำเนินการได้ ดังนี้

-  ปรับปรุงข้อมูลของเกษตรกร
 -  ปรับปรุงสถานที่เลี้ยงสัตว์/ปลูกพืชเลี้ยงสัตว์
 -  ปรับปรุงลักษณะการเลี้ยง
 -  ปรับปรุงจำนวนปศุสัตว์
 -  ปรับปรุงพื้นที่ปลูกพืชอาหารสัตว์
-  พิมพ์แบบยื่นทะเบียน พิมพ์แบบยื่นทะเบียนเกษตรกรผู้เลี้ยงสัตว์
-  พิมพ์ใบรับรอง พิมพ์แบบยื่นทะเบียนเกษตรกรผู้เลี้ยงสัตว์

1. การปรับปรุงข้อมูลของเกษตรกร โดยกดที่ปุ่ม



ลำดับ	เลขทะเบียนฟาร์ม	ที่อยู่สถานที่เลี้ยงสัตว์	ชื่อ - นามสกุล	เลขบัตรประจำตัวประชาชน	สถานะฟาร์ม	วันที่ปรับปรุงข้อมูล	วันที่จะเขียนมอบอายุ	เครื่องมือ
1	160615041590009	บ้านเลขที่ [redacted] หมู่ที่/หมู่บ้าน 04 - บ้าน ซอณาเหว่า ตำบล/แขวง ซอนม่วง อำเภอ/ เขต บ้านเขมี จังหวัด สพบุรี 15110	[redacted]	[redacted]	ยื่นยื่นข้อมูล	20/01/2568	20/07/2569	 พิมพ์มอบเขียน พิมพ์ใบรับรอง
2	160615031590013	บ้านเลขที่ [redacted] หมู่ที่/หมู่บ้าน 03 - บ้านซอ ม่วง ตำบล/แขวง ซอนม่วง อำเภอ/เขต บ้านเขมี จังหวัด สพบุรี 15110	[redacted]	[redacted]	ยื่นยื่นข้อมูล	17/11/2567	17/05/2569	 พิมพ์มอบเขียน พิมพ์ใบรับรอง

หลังปรับปรุงข้อมูลเกษตรกร ตามข้อ 4 การใช้งานเมนูยืนยันเกษตรกรรายใหม่ และตรวจสอบข้อมูลถูกต้องแล้ว กดปุ่ม “บันทึก” เป็นอันเสร็จสิ้นการปรับปรุงข้อมูลประจำตัวของเกษตรกรผู้เลี้ยงสัตว์

ปรับปรุงข้อมูลประจำตัว/ เกษตรกรทั่วไป/ ส × ๖.๕ พื × ๕
ย้อนกลับ บันทึก

ผู้ปรับปรุงข้อมูลล่าสุด
a1601@clld.go.th

ข้อมูลเกษตรกร

รูปโปรไฟล์ ตรวจสอบข้อมูล

ชื่อเกษตรกร รีเซ็ตรหัสผ่านใหม่

เลขประจำตัวประชาชน * คำนำหน้า *

1-1601-1601-1601 นาย ×

ชื่อ * นามสกุล *

สน ตั้ง

วันที่เกิด * เดือนที่เกิด * ปีที่เกิด *

X X เมษายน × 25 X X ×

โทรศัพท์มือถือ * อีเมล *

0222X X 12 อีเมล

ลักษณะการประกอบอาชีพ

อาชีพหลัก อาชีพรอง

รับเงินเดือนประจำ ประกอบอาชีพทางการเกษตร ×

*อาชีพที่ไม่สนใจในการดำเนินการครั้งนี้ อาชีพที่ไม่สนใจดำเนินการเองจากอาชีพหลัก

กลุ่มเกษตรกรที่เข้าร่วม +เพิ่มกลุ่มเกษตรกร

จังหวัด โครงการ

จังหวัด โครงการ

กลุ่ม ส่ง

กลุ่ม

การถือครอง

การถือครอง รายได้รวมภาคเกษตร

การถือครอง บาท/ครั้งเดือน/ปี

2. การปรับปรุงข้อมูลสถานที่เลี้ยงสัตว์/ปลูกพืชเลี้ยงสัตว์ โดยกตปทุม



ลำดับ	เลขทะเบียนฟาร์ม	ที่อยู่สถานที่เลี้ยงสัตว์	ชื่อ - นามสกุล	เลขบัตรประจำตัวประชาชน	สถานะฟาร์ม	วันที่ปรับปรุงข้อมูล	วันที่ทะเบียนหมดอายุ	เครื่องมือ
1	160615041590009	บ้านเลขที่ 00 หมู่ที่/หมู่บ้าน 04 - บ้านหนองกาเหว่า ตำบล/แขวง ซอมบวง อำเภอ/เขต บ้านเขย จังหวัด สพบุรี 15110			ยืนยันข้อมูล	20/01/2568	20/07/2569	 แก้ไขข้อมูล ลบข้อมูล อัปเดตข้อมูล พิมพ์ใบรับรอง
2	160615031590013	บ้านเลขที่ 00 หมู่ที่/หมู่บ้าน 03 - บ้านหนองบัว ตำบล/แขวง ซอมบวง อำเภอ/เขต บ้านเขย จังหวัด สพบุรี 15110			ยืนยันข้อมูล	17/11/2567	17/05/2569	 แก้ไขข้อมูล ลบข้อมูล อัปเดตข้อมูล พิมพ์ใบรับรอง

ตรวจสอบสถานที่เลี้ยงสัตว์/ปลูกพืชเลี้ยงสัตว์ จากนั้นกดปุ่ม “บันทึก”

อนุมัติปรับปรุงข้อมูล

สถานที่เลี้ยงสัตว์/ปลูกพืชอาหารสัตว์

บ้านเลขที่ 00 หมู่ที่/หมู่บ้าน 8-08 - หมู่ที่ 8 ตำบล/แขวง รอดหลวง อำเภอ/เขต บางกรวย จังหวัด นครปฐม 11130

1 สถานที่เลี้ยงสัตว์/ปลูกพืชอาหารสัตว์

2 ลักษณะการเลี้ยง

3 จำนวนปศุสัตว์

4 พื้นที่ปลูกพืชอาหารสัตว์

สถานที่เลี้ยงสัตว์/ปลูกพืชอาหารสัตว์

รูปแบบการเลี้ยง *

ไม่เป็นฟาร์ม เป็นฟาร์ม

สถานะการเลี้ยง *

ปกติ เลิกเลี้ยง

ชื่อฟาร์ม

บ้านเลขที่

ตรอก/ซอย

ถนน

จังหวัด *

อำเภอ *

ตำบล *

หมู่ที่/หมู่บ้าน *




รหัสไปรษณีย์

คำสำคัญที่ส่งสถานที่เลี้ยงสัตว์/ปลูกพืชอาหารสัตว์

ละติจูด *

















ลองจิจูด *

รูปสถานที่เลี้ยงสัตว์/ปลูกพืชอาหารสัตว์

3. การปรับปรุงข้อมูลลักษณะการเลี้ยง โดยกดที่ปุ่ม



ลำดับ	เลขทะเบียนฟาร์ม	ที่อยู่สถานที่เลี้ยงสัตว์	ชื่อ - นามสกุล	เลขบัตรประจำตัวประชาชน	สถานะฟาร์ม	วันที่ปรับปรุงข้อมูล	วันที่ทะเบียนหมดอายุ	เครื่องมือ
1	160615041590009	บ้านเลขที่ 00 หมู่ที่ 8 ตำบล/แขวง วัฒนวง อำเภอ/เขต บ้านเขย จังหวัด สพบุรี 15110			อินอินนิงกุล	20/01/2568	20/07/2569	       
2	160615031590013	บ้านเลขที่ 00 หมู่ที่ 8 ตำบล/แขวง วัฒนวง อำเภอ/เขต บ้านเขย จังหวัด สพบุรี 15110			อินอินนิงกุล	17/11/2567	17/05/2569	       

ตรวจสอบลักษณะการเลี้ยง จากนั้นกดปุ่ม “บันทึก”

อนุมัติปรับปรุงข้อมูล

สถานที่เลี้ยงสัตว์/ปลูกพืชอาหารสัตว์

บ้านเลขที่ 00 หมู่ที่ 8 ตำบล/แขวง วัฒนวง อำเภอ/เขต บางกรวย จังหวัด นนทบุรี 11130

✓ สถานที่เลี้ยงสัตว์/ปลูกพืชอาหารสัตว์
2
3
4

ลักษณะการเลี้ยง

* เลือกผู้เลี้ยง

กรณีเจ้าของเลี้ยงเอง
 กรณีไม่ใช่เจ้าของเลี้ยงเอง (ผู้ดูแล/ผู้เลี้ยงสัตว์)

มาตรฐานที่ได้รับการรับรอง

มาตรฐานที่ได้รับการรับรอง	ชนิดสัตว์	หมายเลขมาตรฐานสถานที่เลี้ยงสัตว์	จำนวนโรงเรือน
มาตรฐานที่ได้รับการรับรอง	ชนิดสัตว์	(กษ02)	0

รายได้จากการดำเนินงานกิจกรรมด้านปศุสัตว์

0	0	0	0
บาท	บาท	บาท	บาท

การถือครองที่ดิน

0	ไร่	0	งาน
			ตร.วา

ปัญหา/อุปสรรคในการดำเนินงานกิจกรรมด้านปศุสัตว์

ต้องการความช่วยเหลือจากภาครัฐ

เครื่องมือจักรกลการเกษตร + เพิ่มเครื่องมือจักร

เครื่องมือจักรกลการเกษตร	จำนวน		
เครื่องมือตัดสับพืชอาหารสัตว์	2	เครื่อง	บันทึก

4. การปรับปรุงข้อมูลจำนวนปลุ่สัตว์ โดยกตที่ปุม



ลำดับ	เลขทะเบียนฟาร์ม	ที่อยู่สถานที่เลี้ยงสัตว์	ชื่อ - นามสกุล	เลขบัตรประจำตัวประชาชน	สถานะฟาร์ม	วันที่ปรับปรุงข้อมูล	วันที่จะยื่นมอบข้อมูล	เครื่องมือ
1	160615041590009	บ้านเลขที่ 00 หมู่ที่ 8 ตำบล/แขวง ไร่จอก/เขต บ้านเหนือ จังหวัด ลพบุรี 15110			ยื่นยื่นข้อมูล	20/01/2568	20/07/2569	 พิมพ์ยืนยันทะเบียน พิมพ์ใบรับรอง
2	160615031590013	บ้านเลขที่ 00 หมู่ที่ 8 ตำบล/แขวง ไร่จอก/เขต บ้านเหนือ จังหวัด ลพบุรี 15110			ยื่นยื่นข้อมูล	17/11/2567	17/05/2569	 พิมพ์ยืนยันทะเบียน พิมพ์ใบรับรอง

ตรวจสอบข้อมูลจำนวนปลุ่สัตว์ จากนี้กตปุม “บันทึก”

อนุมัติรับปรับปรุงข้อมูล
กลับ บันทึก

สถานที่เลี้ยงสัตว์/ปลูกพืชอาหารสัตว์

บ้านเลขที่ 00 หมู่ที่ 8 ตำบล/แขวง ไร่จอก/เขต บางกรวย จังหวัด นครบุรี 11130

สถานที่เลี้ยงสัตว์/
ปลูกพืชอาหารสัตว์

ลักษณะการเลี้ยง

3 จำนวนปลุ่สัตว์

4 พื้นที่ปลูกพืชอาหารสัตว์

จำนวนปลุ่สัตว์

เลือกสัตว์	โคนม	จำนวน	ตัว
โคเนื้อ	1. โคนมเพศผู้	0	ตัว
โคนม	2. โคนมเพศเมีย		
กระบือ	2.1. ลูกโค	2	ตัว
สุกร	2.2. โคสาว	0	ตัว
✓ ไก่	2.3. โคกำลังรีดนม	2	ตัว
✓ เป็ด	2.4. โคแห้งนม	1	ตัว
แพะ	2.5. โคสาวท้อง	0	ตัว
แกะ	3. น้านมที่รีดได้ ณ วันที่สำรวจ (กิโลกรัม)	0	กิโลกรัม
สัตว์เลี้ยงอื่นๆ			
นกกระทา			
สุนัข			
แมว			

5. การปรุงข้อมูลพื้นที่ปลูกพืชอาหารสัตว์ โดยกดที่ปุ่ม



ลำดับ	เลขทะเบียนฟาร์ม	ที่อยู่สถานที่เลี้ยงสัตว์	ชื่อ - นามสกุล	เลขบัตรประจำตัวประชาชน	สถานะฟาร์ม	วันที่ปรับปรุงข้อมูล	วันที่จะเดือนหมดอายุ	เครื่องมือ
1	160615041590009	บ้านเลขที่ [redacted] หมู่ที่/หมู่บ้าน 04 - บ้าน หนองกาเหว่า ตำบล/แขวง ซอนม่วง อำเภอ/ เขต บ้านเขยี่ จังหวัด ลพบุรี 15110	[redacted]	[redacted]	ขึ้นอินข้อมูล	20/01/2568	20/07/2569	 พิมพ์ขึ้นทะเบียน พิมพ์ใบรับรอง
2	160615031590013	บ้านเลขที่ [redacted] หมู่ที่-หมู่บ้าน 03 - บ้านหนอง ม่วง ตำบล/แขวง ซอนม่วง อำเภอ/เขต บ้านเขยี่ จังหวัด ลพบุรี 15110	[redacted]	[redacted]	ขึ้นอินข้อมูล	17/11/2567	17/05/2569	 พิมพ์ขึ้นทะเบียน พิมพ์ใบรับรอง

ตรวจสอบข้อมูลพื้นที่ปลูกพืชอาหารสัตว์ จากนั้นกดปุ่ม “บันทึก”

อนุมัติปรับปรุงข้อมูล
กลับ บันทึก

สถานที่เลี้ยงสัตว์/ปลูกพืชอาหารสัตว์

บ้านเลขที่ 00 หมู่ที่/หมู่บ้าน 01 - หมู่ที่ 1 ตำบล/แขวง ตลาดขวัญ อำเภอ/เขต เมืองนนทบุรี จังหวัด นนทบุรี 11000

สถานที่เลี้ยงสัตว์/
ปลูกพืชอาหารสัตว์
 ลักษณะการเลี้ยง
 จำนวนบุคคลสัตว์ 4
 พื้นที่ปลูกพืชอาหารสัตว์

พื้นที่ปลูกพืชอาหารสัตว์

ผลิตเมล็ดพันธุ์ ผลิตก่อนพันธุ์ ผลิตเสวยงสัตว์

จำหน่าย + เพิ่มข้อมูล

ชนิดหญ้า	ระบุ	รูปแบบ	ผลผลิตต่อไร่(กิโลกรัม)
หญ้าเนเปียร์ x		แห้ง x	
ขนาด(ไร่)	ขนาด(งาน)	ขนาด(ตารางวา)	
1			ลบ

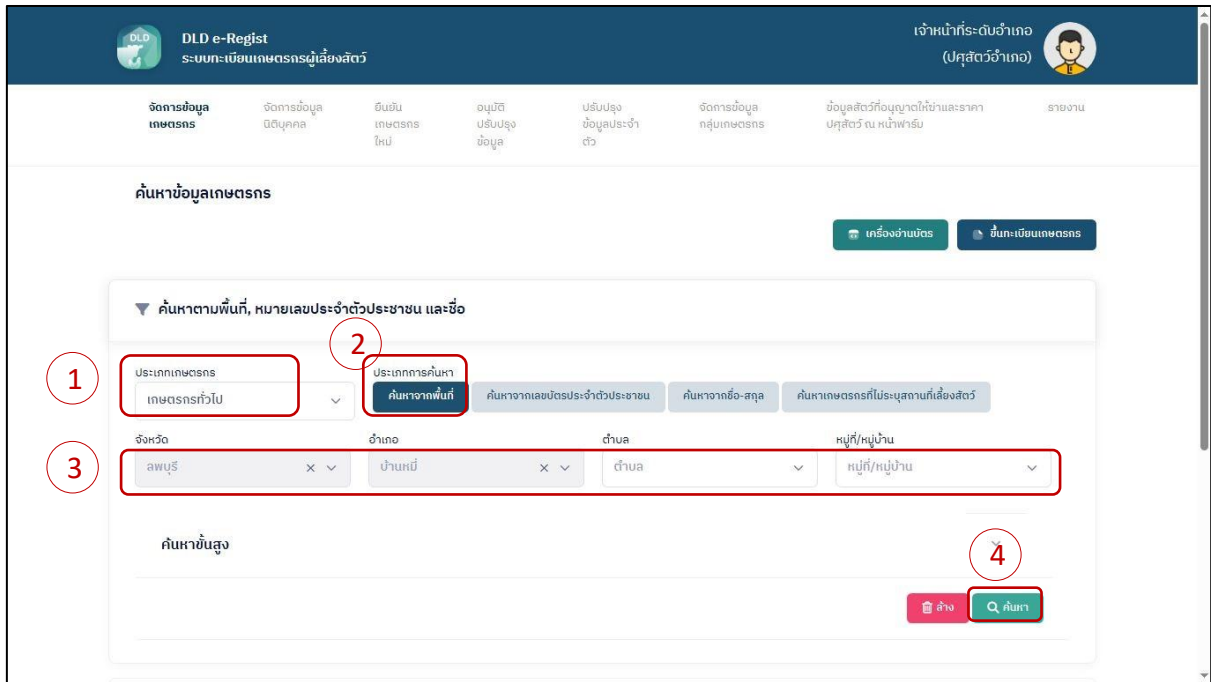
ใช้เอง + เพิ่มข้อมูล

ชนิดหญ้า	ระบุ	รูปแบบ	ผลผลิตต่อไร่(กิโลกรัม)
หญ้าเนเปียร์ x		สด x	0
ขนาด(ไร่)	ขนาด(งาน)	ขนาด(ตารางวา)	
1	2	45	ลบ

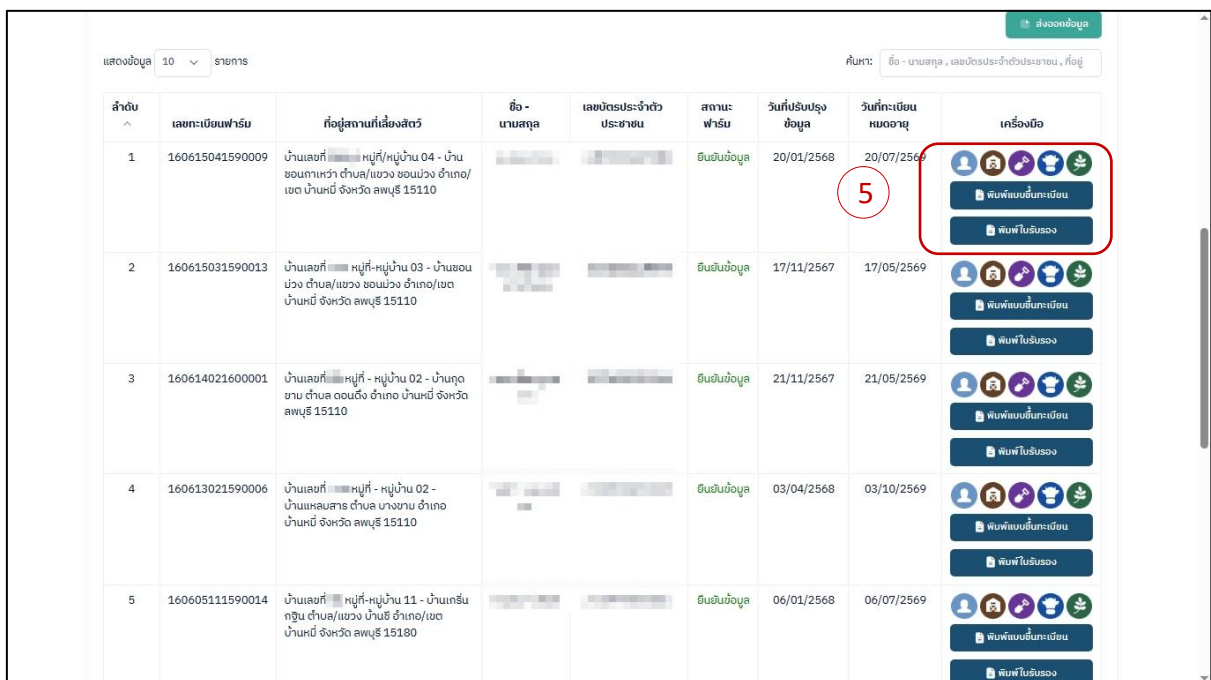
การพิมพ์ใบรับรองการขึ้นทะเบียนเกษตรกรผู้เลี้ยงสัตว์

เมื่อเจ้าหน้าที่ปศุสัตว์อำเภอตรวจสอบข้อมูลเรียบร้อยแล้ว ให้กดบันทึกข้อมูล จากนั้นพิมพ์ใบรับรองการขึ้นทะเบียนเกษตรกรผู้เลี้ยงสัตว์ ดังนี้


1. การเลือกค้นหาข้อมูลเกษตรกร โดยค้นหาจากพื้นที่
2. เลือกการค้นหาจากพื้นที่
3. จะมีรายละเอียดให้กรอกคือ จังหวัด, เขต/อำเภอ, แขวง/ตำบล, หมู่ที่/หมู่บ้าน
4. จากนั้นกดปุ่ม “ค้นหา”



5. คลิกที่ปุ่มพิมพ์ใบรับรอง



6. ตัวอย่างใบรับรองการขึ้นทะเบียนเกษตรกรผู้เลี้ยงสัตว์



แบบ รฐศ.1

แบบขึ้นทะเบียนผู้เลี้ยงสัตว์

ขอปรับปรุงข้อมูลที่ขึ้นทะเบียนไว้ ขอขึ้นทะเบียนเกษตรกร

วันที่รับขึ้นทะเบียน วันที่ เดือน พ.ศ.

วันที่ปรับปรุงข้อมูล วันที่ เดือน พ.ศ.

เลขทะเบียนฟาร์ม

ติดรูป

ข้อ 1 ข้อมูลเกษตรกร/นิติบุคคล/ส่วนราชการ

รูปแบบการดำเนินการ เกษตรกร ซินดิคัล/ ชื่อส่วนราชการ..... เลขประจำตัวผู้เสียภาษี

ข้าพเจ้า นาย นางสาว นาง อื่นๆ..... ชื่อ..... นามสกุล..... วันเดือนปีเกิด...../...../.....

เลขประจำตัวประชาชน เลขรหัสประจำบ้าน

ที่อยู่ตามทะเบียนบ้าน เลขที่..... หมู่ที่..... ชื่อหมู่บ้าน/อาคาร/ชุมชน..... ตรอก/ซอย.....

ถนน..... ตำบล/แขวง..... อำเภอ/เขต..... จังหวัด.....

รหัสไปรษณีย์..... โทรศัพท์..... โทรศัพท์มือถือ..... E-mail.....

ค่าพิกัดภูมิศาสตร์ที่อยู่ตามทะเบียนบ้าน : Lat..... Long.....

ข้าพเจ้าขอขึ้นทะเบียนเกษตรกรต่อเจ้าหน้าที่รับขึ้นทะเบียน และ/หรือ แจ้งข้อมูลรายละเอียด ดังนี้

ข้อ 2 ลักษณะการประกอบอาชีพของผู้ขึ้นทะเบียน (ระบุอาชีพหลัก อาชีพรอง เพียงอย่างเดียวเท่านั้น)

2.1 อาชีพหลัก ประกอบอาชีพเกษตร รับเงินเดือนประจำ รับจ้างทางการเกษตร ประกอบธุรกิจการค้า รับจ้างทั่วไป อื่น ๆ

2.2 อาชีพรอง ประกอบอาชีพเกษตร รับเงินเดือนประจำ รับจ้างทางการเกษตร ประกอบธุรกิจการค้า รับจ้างทั่วไป อื่น ๆ ไม่มีอาชีพรอง

2.3 รายได้รวมภาคเกษตรของเกษตรกร.....บาท/ครัวเรือน/ปี

2.4 ปัญหาเบื้องต้นที่เกษตรกรประสบ ด้านทุน ด้านแรงงาน ด้านปัจจัยและเทคโนโลยีการผลิต ด้านการตลาด ด้านภัยพิบัติ..... ด้านอื่น ๆ.....

อาชีพหลัก หมายถึง อาชีพที่ใช้เวลาส่วนใหญ่ในการดำเนินกิจกรรมนั้น ๆ **อาชีพรอง** หมายถึง อาชีพที่ใช้เวลาดำเนินกิจกรรมรองจากอาชีพหลัก

ข้อ 3 การประกอบกิจกรรมภาคเกษตรของข้าพเจ้า

ข้อ 3.1 การเลี้ยงสัตว์

ชื่อสถานที่เลี้ยงสัตว์/ปลูกพืชอาหารสัตว์..... เลขที่..... หมู่ที่..... ชื่อหมู่บ้าน/อาคาร/ชุมชน..... ตรอก/ซอย.....

ถนน..... ตำบล/แขวง..... อำเภอ/เขต..... จังหวัด.....

รหัสไปรษณีย์..... โทรศัพท์..... โทรศัพท์มือถือ..... E-mail.....

รูปแบบการเลี้ยง เป็นฟาร์ม ไม่เป็นฟาร์ม ค่าพิกัดภูมิศาสตร์สถานที่เลี้ยงสัตว์ : Lat..... Long.....

กรณีเจ้าของเลี้ยงเอง กรณีไม่ใช่เจ้าของเลี้ยงเอง(ผู้ดูแล/ผู้เลี้ยงสัตว์) นาย นางสาว นาง อื่น ๆ..... ชื่อ..... นามสกุล.....

เลขประจำตัวประชาชน ที่อยู่ตามทะเบียนบ้าน เลขที่..... หมู่ที่..... ชื่อหมู่บ้าน/อาคาร/ชุมชน.....

ตรอก/ซอย..... ถนน..... ตำบล/แขวง..... อำเภอ/เขต..... จังหวัด.....

รหัสไปรษณีย์..... โทรศัพท์..... โทรศัพท์มือถือ..... E-mail.....

มาตรฐานที่รับการรับรอง ไม่มี GAP GFM ชนิดสัตว์..... หมายเลขทะเบียนมาตรฐานฟาร์ม(กษ02).....

จำหน่ายน้ำนมโคเข้าร่วมโครงการอาหารเสริม (นม) โรงเรียนหรือไม่ ใช่ ไม่ใช่ จำหน่ายน้ำนมโคในรูปแบบใด ศูนย์รวบรวมนมดิบ โรงงานแปรรูปโดยตรง นมฟาร์ม อื่น ๆ

ศูนย์รวบรวมนมดิบ/โรงงานแปรรูปใด.....ปริมาณเท่าใด.....กก./วัน

โรงเรือน.....หลัง รายได้จากกรดำเนินการด้านปศุสัตว์.....บาท/ปี มูลค่าสัตว์ที่ถือครอง.....บาท หนี้สิน.....บาท

ลักษณะการถือครองที่ดิน.....ไร่.....งาน.....ตารางวา ปัญหา/อุปสรรคในการดำเนินการด้านปศุสัตว์.....

สถานภาพการเป็นสมาชิก (ระบุกลุ่ม(ถ้ามี))..... ความต้องการความช่วยเหลือจากรัฐ.....

ข้อ 3.2 เครื่องจักรกลการเกษตร

ชนิด	จำนวน	ชนิด	จำนวน	ชนิด	จำนวน
ผานไถ		พ่วงท้ายขนพืชผลทางการเกษตร		เครื่องเย็บกระสอบเมล็ดพันธุ์	
ผานพรวน		จอบหมุนติดพ่วงรถฟาร์มแทรกเตอร์		เครื่องทำความสะอาดเมล็ดพันธุ์	
ไถหัวหมู		เครื่องสูบน้ำ		เครื่องอัดหญ้าแห้ง	
ไถหัวหมูกลับทิศทาง		เครื่องปรับระดับหน้าดิน		เครื่องอัดเม็ดอาหารสัตว์	
ไถระเบิดดินดาน		เครื่องปลูกมันสำปะหลัง		เครื่องอัดก้อนพืชอาหารสัตว์พร้อมพอลิพลาสติก	
ใบมีดคันหน้าดิน		เครื่องเกลี่ยรวมกอง		เครื่องผสมอาหาร TMR	
ไถนเพื่อการเกษตร		เครื่องสับคั้ง		เครื่องบรรจุอาหาร TMR แบบสูญญากาศ	
รถดักถ้อยาง		เครื่องสับคั้งและเกลี่ยรวมกอง		เครื่องตัดสับพืชอาหารสัตว์	
รถฟาร์มแทรกเตอร์		เครื่องหว่านปุ๋ยคอก		เครื่องตัดหญ้าชนิดสะพายไหล่	
รถฟาร์มแทรกเตอร์ดินตะขบ		เครื่องหว่านปุ๋ยวิทยาศาสตร์		เครื่องตัดหญ้าชนิดติดท้ายรถแทรกเตอร์	
รถเกี่ยวเมล็ดพันธุ์พืชอาหารสัตว์		เครื่องหั่นหญ้าแห้ง		อื่น ๆ (ระบุ)	

โดยการพิมพ์ใบรับรองใช้ได้กับเว็บเบราว์เซอร์เท่านั้น และเมื่อเจ้าหน้าที่พิมพ์ใบขึ้นทะเบียนเกษตรกรผู้เลี้ยงสัตว์แล้วให้ลงนามในเอกสารและส่งมอบให้เกษตรกรที่มีขึ้นทะเบียน

7. การออกรายงาน

การออกรายงาน เพื่อใช้ในการตรวจสอบข้อมูล เมื่อเข้าสู่ระบบทะเบียนเกษตรกรผู้เลี้ยงสัตว์ (DLD e-Regist) เรียบร้อยแล้ว

1. ออกรายงานตรวจสอบข้อมูลเกษตรกรผู้เลี้ยงสัตว์

1.1 เลือกเมนู รายงาน

1.2 เลือกรายงานที่ต้องการ

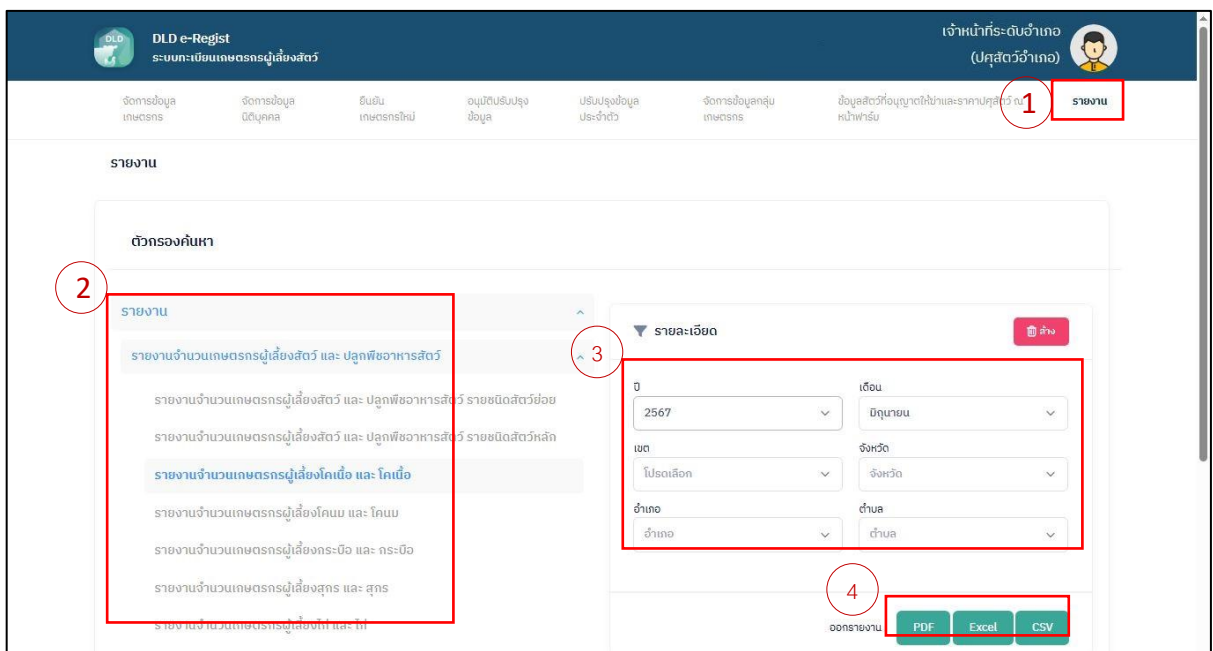
1.3 กรอกรายละเอียดของรายงาน

- เลือกปี - เลือกเดือน

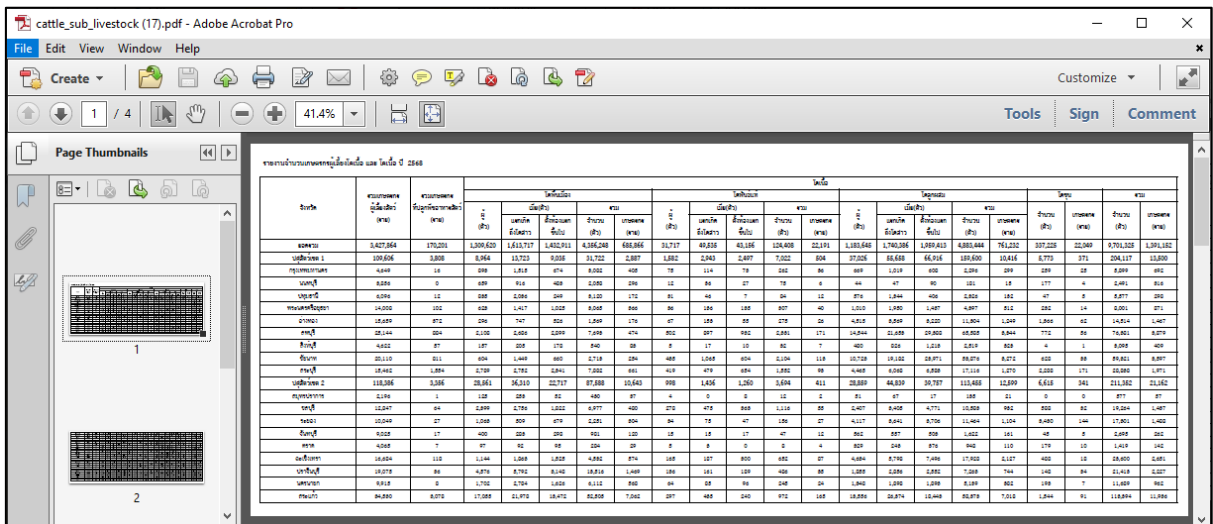
- เลือก เขต จังหวัด อำเภอ ตำบล ที่ต้องการ

1.4 เลือกออกรายงานเป็นไฟล์ PDF หรือ Excel หรือ CSV

1.5 ระบบจะบันทึกรายงานในคอมพิวเตอร์



ตัวอย่างการออกรายงานเป็นประเภทไฟล์ PDF



ตัวอย่างการออกรายงานเป็นประเภทไฟล์ Excel

จังหวัด	โคเนื้อ										โคขุน					
	โคพื้นเมือง					โคพื้นแท้						โคลูกผสม				
	ผู้เลี้ยง (ตัว)	แรกเกิดถึงโคลสาว	ตั้งท้องแรกขึ้นไป	จำนวน (ตัว)	เกษตรกร (ราย)	ผู้เลี้ยง (ตัว)	แรกเกิดถึงโคลสาว	ตั้งท้องแรกขึ้นไป	จำนวน (ตัว)	เกษตรกร (ราย)		ผู้เลี้ยง (ตัว)	แรกเกิดถึงโคลสาว	ตั้งท้องแรกขึ้นไป	จำนวน (ตัว)	เกษตรกร (ราย)
ยอดรวม	1,309,620	1,613,717	1,432,911	4,356,248	685,866	31,717	49,535	43,156	124,408	22,191	1,183,645	1,740,386	1,959,413	4,883,444	761,232	337,225
ปทุมธานีเขต 1	8,964	13,723	9,035	31,722	2,887	1,582	2,943	2,497	7,022	504	37,026	55,658	66,916	159,600	10,416	5,773
กรุงเทพมหานคร	893	1,515	674	3,082	405	75	114	73	262	36	669	1,019	608	2,296	299	259
นนทบุรี	659	916	483	2,088	296	12	36	27	75	6	44	47	90	181	15	177
นครศรีธรรมราช	835	2,036	249	3,120	172	31	46	7	84	12	576	1,344	406	2,326	132	47
อ่างทอง	296	747	526	1,569	176	67	153	55	275	26	4,515	3,569	3,220	11,304	1,249	1,366
สระบุรี	2,108	2,686	2,899	7,693	474	502	897	932	2,331	171	14,544	21,653	29,388	65,585	3,344	772
สิงห์บุรี	157	205	178	540	83	5	17	10	32	7	480	826	1,213	2,519	323	4
ชัยนาท	604	1,449	660	2,713	254	435	1,065	604	2,104	113	10,723	19,182	23,971	53,876	3,272	628
สระบุรี	2,789	2,752	2,341	7,882	661	419	479	654	1,552	93	4,465	6,068	6,583	17,116	1,270	2,288

2. ออกรายงานตรวจสอบข้อมูลรายชื่อเกษตรกรผู้เลี้ยงสัตว์

2.1 เลือกเมนู รายงาน

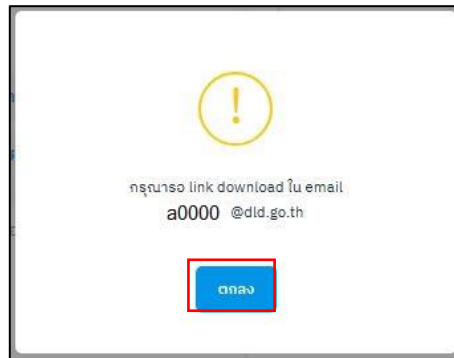
2.2 เลือกรายงานรายชื่อ

2.3 กรอกรายละเอียดของรายงาน

- เลือกปี - เลือกเดือน

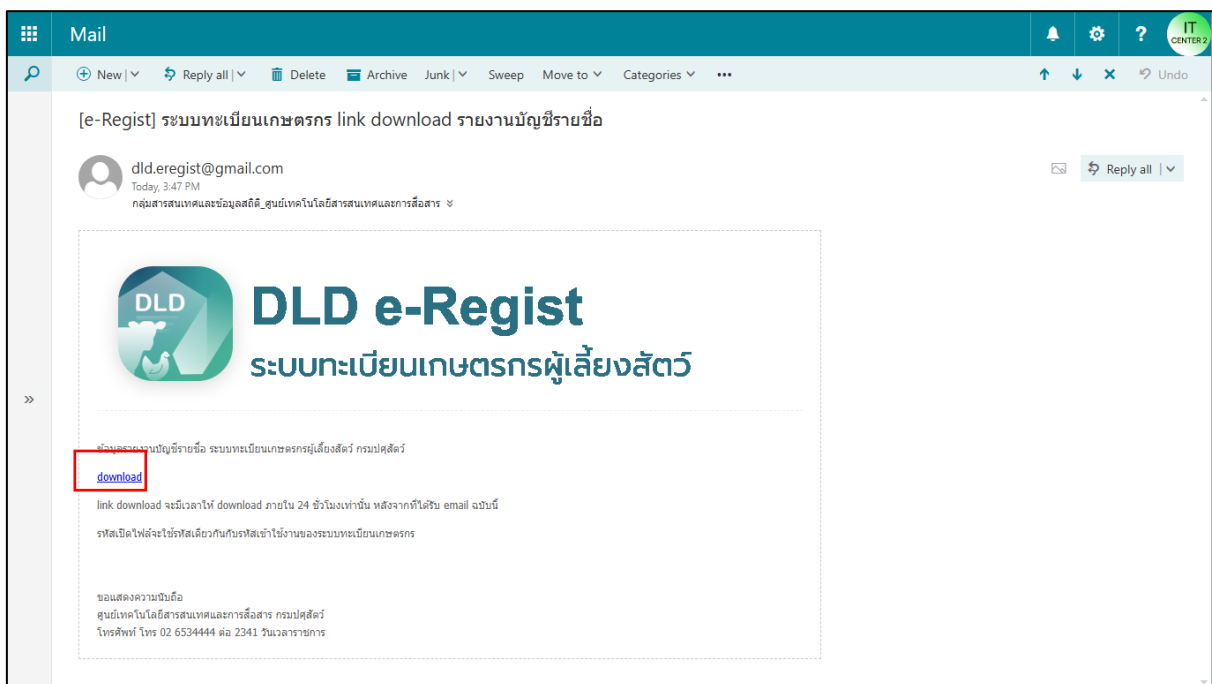
- เลือก เขต จังหวัด อำเภอ ตำบล ที่ต้องการ

2.4 เลือกออกรายงานเป็นไฟล์ Excel

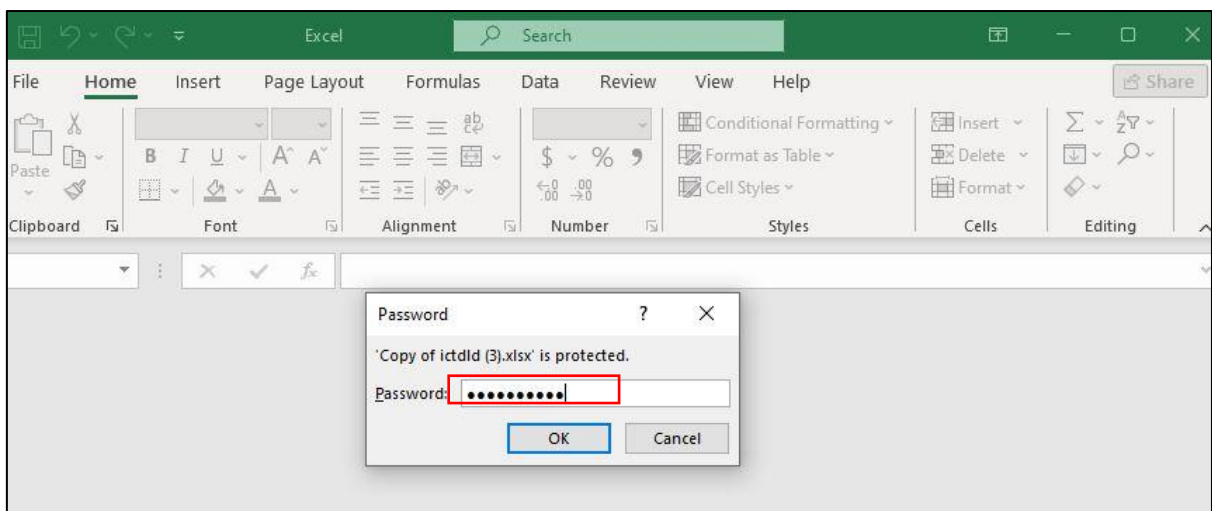


2.5 ระบบจะส่งข้อมูลไปที่อีเมลของเจ้าหน้าที่

2.6 เปิดเมลของเจ้าหน้าที่ และดาวน์โหลดรายงานภายใน 24 ชั่วโมง



2.7 ใส่ password แล้วกด “OK” เพื่อเปิดไฟล์รายงาน



1	A	B	E	F	G	H	I	J	K	L	M	N	O	P
2	ลำดับที่	ชื่อ-สกุล	ที่ตั้งฟาร์ม					ข้อมูลในระบบทะเบียนเกษตรกรผู้เลี้ยงสัตว์						
3			หมู่ที่	ชื่อหมู่บ้าน	ตำบล	อำเภอ	จังหวัด	จำนวนโคเนื้อ	จำนวนโคนม	จำนวนกระบือ	จำนวนสุกร	จำนวนแพะ	จำนวนแกะ	จำนวนไก่พื้นเมือง
3	2		07	07 - คำสมิงใต้	เกษม	ตระการพิชัย	อบลราชธา	4	-	-	-	-	-	60
4	4		07	07 - คำสมิงใต้	เกษม	ตระการพิชัย	อบลราชธา	-	-	-	4	11	-	-
5	6		07	07 - คำสมิงใต้	เกษม	ตระการพิชัย	อบลราชธา	-	-	-	1	-	-	30
6	7		07	07 - คำสมิงใต้	เกษม	ตระการพิชัย	อบลราชธา	1	-	-	-	-	-	-
7	8		07	07 - คำสมิงใต้	เกษม	ตระการพิชัย	อบลราชธา	3	-	-	3	1	-	20
8	10		07	07 - คำสมิงใต้	เกษม	ตระการพิชัย	อบลราชธา	2	-	-	-	-	-	70
9	12		07	07 - คำสมิงใต้	เกษม	ตระการพิชัย	อบลราชธา	3	-	-	-	-	-	100
10	17		07	07 - คำสมิงใต้	เกษม	ตระการพิชัย	อบลราชธา	6	-	-	-	-	-	20
11	21		07	07 - คำสมิงใต้	เกษม	ตระการพิชัย	อบลราชธา	2	-	-	2	-	-	45
12	22		07	07 - คำสมิงใต้	เกษม	ตระการพิชัย	อบลราชธา	-	-	-	4	-	-	30
13	23		07	07 - คำสมิงใต้	เกษม	ตระการพิชัย	อบลราชธา	2	-	-	-	-	-	20
14	25		07	07 - คำสมิงใต้	เกษม	ตระการพิชัย	อบลราชธา	7	-	-	-	-	-	20
15	27		07	07 - คำสมิงใต้	เกษม	ตระการพิชัย	อบลราชธา	3	-	-	-	-	-	-
16	29		07	07 - คำสมิงใต้	เกษม	ตระการพิชัย	อบลราชธา	2	-	-	3	-	-	20
17	30		07	07 - คำสมิงใต้	เกษม	ตระการพิชัย	อบลราชธา	3	-	-	-	-	-	20
18	31		07	07 - คำสมิงใต้	เกษม	ตระการพิชัย	อบลราชธา	1	-	-	-	-	-	20

ภาคผนวก



ระเบียบคณะกรรมการนโยบายและแผนพัฒนาการเกษตรและสหกรณ์
ว่าด้วยการขึ้นทะเบียนเกษตรกรเกี่ยวกับการประกอบกิจการในด้านการเกษตร พ.ศ. ๒๕๖๗

โดยที่เป็นการสมควรปรับปรุงระเบียบว่าด้วยการขึ้นทะเบียนเกษตรกร เพื่อให้ภาครัฐมีข้อมูลในการบริหารจัดการ ช่วยเหลือเกษตรกรได้อย่างถูกต้อง เหมาะสม และสอดคล้องกับสถานการณ์และนโยบายภาครัฐ

อาศัยอำนาจตามความในมาตรา ๕ ประกอบมาตรา ๑๐(๓) แห่งพระราชบัญญัติเศรษฐกิจการเกษตร พ.ศ. ๒๕๒๒ ประกอบกับมติคณะกรรมการนโยบายและแผนพัฒนาการเกษตรและสหกรณ์ในคราวประชุม ครั้งที่ ๑/๒๕๖๗ เมื่อวันที่ ๒๘ สิงหาคม ๒๕๖๗ คณะกรรมการนโยบายและแผนพัฒนาการเกษตรและสหกรณ์ จึงออกระเบียบไว้ดังนี้

ข้อ ๑ ระเบียบนี้เรียกว่า “ระเบียบคณะกรรมการนโยบายและแผนพัฒนาการเกษตรและสหกรณ์ว่าด้วยการขึ้นทะเบียนเกษตรกรเกี่ยวกับการประกอบกิจการในด้านการเกษตร พ.ศ. ๒๕๖๗”

ข้อ ๒ ให้ยกเลิกระเบียบคณะกรรมการนโยบายและแผนพัฒนาการเกษตรและสหกรณ์ว่าด้วยการขึ้นทะเบียนเกษตรกร พ.ศ. ๒๕๖๐

ข้อ ๓ ระเบียบนี้ให้ใช้บังคับตั้งแต่วันประกาศเป็นต้นไป

ข้อ ๔ ในระเบียบนี้

“เกษตรกร” หมายความว่า บุคคลธรรมดาที่ประกอบกิจการในด้านการเกษตร หรือนิติบุคคลที่มีวัตถุประสงค์ในการประกอบกิจการในด้านการเกษตร และได้ขึ้นทะเบียนเกษตรกรไว้กับหน่วยงานที่รับขึ้นทะเบียนตามระเบียบนี้

“ครัวเรือน” หมายความว่า บุคคลคนเดียว หรือหลายคนที่อาศัยอยู่ในบ้านหรือสถานที่อยู่เดียวกัน และจัดหาหรือใช้สิ่งอุปโภคบริโภคอันจำเป็นแก่การครองชีพร่วมกัน

“ครัวเรือนเกษตรกร” หมายความว่า บุคคลในครัวเรือนคนใดคนหนึ่ง หรือหลายคนที่ประกอบกิจการในด้านการเกษตร

“ประกอบกิจการในด้านการเกษตร” หมายความว่า การปลูกพืช การเลี้ยงปศุสัตว์ การเพาะเลี้ยงสัตว์น้ำ การทำการประมง การทำนาเกลือสมุทร การปลูกหม่อน การเลี้ยงไหม การทอผ้าไหม และการเพาะเลี้ยงแมลงเศรษฐกิจและเกษตรอื่น ๆ โดยมีวัตถุประสงค์เพื่อการบริโภคหรือจำหน่ายหรือใช้งานในฟาร์ม อย่างใดอย่างหนึ่งหรือหลายอย่างรวมกัน รวมถึงการประกอบกิจกรรมที่เกี่ยวข้องกับด้านการเกษตรดังต่อไปนี้

(๑) การทำนา ...

-๒-

- (๑) การทำนาหรือทำไร่ อย่างใดอย่างหนึ่งหรือรวมกัน
- (๒) การปลูกผัก หรือการปลูกไม้ดอกไม้ประดับ หรือการปลูกสมุนไพร หรือการเพาะเห็ด หรือการปลูกพืชอาหารสัตว์ อย่างใดอย่างหนึ่งหรือรวมกัน
- (๓) การปลูกไม้ผลไม้อินต้น หรือการปลูกสวนป่า หรือปลูกป่าเศรษฐกิจแบบสวนเฉพาะ อย่างใดอย่างหนึ่งหรือรวมกัน
- (๔) การปลูกไม้ผล หรือไม้อินต้นแบบสวนผสม อย่างใดอย่างหนึ่งหรือรวมกัน
- (๕) การเลี้ยงปศุสัตว์
- (๖) การเพาะเลี้ยงสัตว์น้ำ การทำการประมง
- (๗) การทำนาเกลือสมุทร
- (๘) การปลูกหม่อน การเลี้ยงไหม การทอผ้าไหม
- (๙) การเพาะเลี้ยงแมลงเศรษฐกิจและเกษตรอื่น ๆ หมายความว่า การเลี้ยงผึ้งพันธุ์ ผึ้งโพรง ชันโรง ครั่ง จิ้งหรีด ตัวงาสาธู ไส้เดือนดิน ชิวกัณฑ์ และอื่น ๆ ที่มีลักษณะเดียวกัน
- (๑๐) การประกอบกิจการที่เกี่ยวข้องกับกิจกรรมด้านการเกษตร เช่น การให้บริการเครื่องจักรกลทางการเกษตร อากาศยานไร้คนขับ (โดรน) เพื่อการเกษตร เป็นต้น
- (๑๑) ประกอบกิจการในด้านการเกษตรตั้งแต่ (๑) - (๑๐) อย่างใดอย่างหนึ่งหรือหลายอย่างรวมกัน

“นิติบุคคล” หมายความว่า นิติบุคคลที่มีวัตถุประสงค์ในการประกอบกิจการในด้านการเกษตรและได้ขึ้นทะเบียนไว้แล้วตามระเบียบนี้

“ผู้ขอขึ้นทะเบียน” หมายความว่า

- (๑) บุคคลธรรมดา ซึ่งประกอบกิจการในด้านการเกษตรและเป็นผู้ขอขึ้นทะเบียนเกษตรกรในนามครัวเรือนหรือรายสินค้า แล้วแต่กรณี
- (๒) บุคคลที่ได้รับมอบอำนาจจากผู้มีอำนาจของนิติบุคคลให้เป็นผู้ขอขึ้นทะเบียนเกษตรกรในนามนิติบุคคล

“หน่วยงานรับขึ้นทะเบียน” หมายความว่า ส่วนราชการและรัฐวิสาหกิจในสังกัดกระทรวงเกษตรและสหกรณ์ ที่ได้รับมอบหมายจากนายทะเบียนให้ดำเนินการขึ้นทะเบียนเกษตรกรตามระเบียบนี้

“ผู้รับขึ้นทะเบียน” หมายความว่า เจ้าหน้าที่ของส่วนราชการหรือรัฐวิสาหกิจในสังกัดกระทรวงเกษตรและสหกรณ์ หรือผู้ที่ได้รับมอบหมายจากนายทะเบียนหรือผู้ช่วยนายทะเบียนแล้วแต่กรณี ให้ทำหน้าที่รับขึ้นทะเบียนเกษตรกรตามระเบียบนี้

“แบบคำร้อง” หมายความว่า เอกสารที่นายทะเบียนกำหนดขึ้นสำหรับใช้บันทึกข้อมูลเกษตรกร เพื่อเป็นหลักฐานการขึ้นทะเบียนเกษตรกรตามระเบียบนี้

ข้อ ๕ ให้เลขาธิการ...

-๓-

ข้อ ๕ ให้เลขาธิการสำนักงานเศรษฐกิจการเกษตร เป็นนายทะเบียน และมีอำนาจแต่งตั้งผู้ช่วยนายทะเบียน เพื่อปฏิบัติงานตามระเบียบนี้ได้ตามความจำเป็น

ข้อ ๖ ให้นายทะเบียนกำหนดการขึ้นทะเบียนเกษตรกรเกี่ยวกับการประกอบกิจการในด้านการเกษตร ได้ตามความเหมาะสม ทั้งนี้ หลักเกณฑ์ วิธีการและเงื่อนไขในการขึ้นทะเบียนเกษตรกรให้เป็นไปตามที่หน่วยงานรับขึ้นทะเบียนกำหนด

ข้อ ๗ ให้ผู้รับขึ้นทะเบียนตรวจสอบแบบคำร้อง เมื่อเห็นว่าการกรอกข้อมูลในแบบคำร้องครบถ้วนแล้ว ให้ลงนามในแบบคำร้องเพื่อดำเนินการขึ้นทะเบียนเกษตรกรต่อไป

ข้อ ๘ สถานภาพของเกษตรกรที่เป็นบุคคลธรรมดาสิ้นสุดลงเมื่อ

- (๑) ตาย
- (๒) เป็นคนไร้ความสามารถ หรือเสมือนไร้ความสามารถ
- (๓) แจ้งเลิกประกอบกิจการในด้านการเกษตร
- (๔) นายทะเบียนหรือผู้ช่วยนายทะเบียนมีคำสั่งจำหน่ายทะเบียนเกษตรกร เนื่องจากพบว่ามีเจตนาแจ้งข้อมูลอันเป็นเท็จในการขึ้นทะเบียนเกษตรกร
- (๕) ไม่มีการปรับปรุงสถานภาพติดต่อกันเป็นเวลา ๓ ปี ตามที่นายทะเบียนประกาศให้ปรับปรุงข้อมูลเกษตรกร

ข้อ ๙ สถานภาพของเกษตรกรที่เป็นนิติบุคคลสิ้นสุดลงเมื่อ

- (๑) สิ้นสถานภาพความเป็นนิติบุคคล
- (๒) แจ้งเลิกประกอบกิจการในด้านการเกษตร
- (๓) นายทะเบียนหรือผู้ช่วยนายทะเบียนมีคำสั่งจำหน่ายทะเบียนเกษตรกร เนื่องจากพบว่ามีเจตนาแจ้งข้อมูลอันเป็นเท็จในการขึ้นทะเบียนเกษตรกร
- (๔) ไม่มีการปรับปรุงสถานภาพติดต่อกันเป็นเวลา ๓ ปี ตามที่นายทะเบียนประกาศให้ปรับปรุงข้อมูลเกษตรกร

ข้อ ๑๐ ให้นุคคลในครัวเรือนเกษตรกรที่เกษตรกรสิ้นสถานภาพตามข้อ ๘ (๑) และ (๒) มีสิทธิขอขึ้นทะเบียนเกษตรกรทดแทนได้

ข้อ ๑๑ ให้ประธานกรรมการนโยบายและแผนพัฒนาการเกษตรและสหกรณ์ มีอำนาจแต่งตั้งคณะกรรมการขึ้นคณะใดคณะหนึ่ง เพื่อดำเนินการเกี่ยวกับทะเบียนเกษตรกรในระดับจังหวัด โดยมีหน้าที่บริหารจัดการหรือดำเนินการอื่นใด เพื่อประโยชน์ในการขึ้นทะเบียนเกษตรกรให้บรรลุวัตถุประสงค์ตามระเบียบนี้

ข้อ ๑๒ ให้นายทะเบียนมีอำนาจออกข้อบังคับ หรือกำหนดหลักเกณฑ์ วิธีการและเงื่อนไขในการปฏิบัติเพิ่มเติมได้เท่าที่ไม่ขัดหรือแย้งกับระเบียบนี้

ข้อ ๑๓ ให้หน่วยงาน...

-๔-

ข้อ ๑๓ ให้หน่วยงานรับขึ้นทะเบียน ดำเนินการปรับปรุงข้อมูลในทะเบียนเกษตรกรเกี่ยวกับการประกอบกิจการในด้านการเกษตร ตามความจำเป็นและสอดคล้องกับสถานการณ์ โดยสามารถดำเนินการร่วมกับหน่วยงานอื่นที่เกี่ยวข้องได้

ข้อ ๑๔ การดำเนินมาตรการของภาครัฐ อาจสงวนสิทธิ์ให้เฉพาะผู้ขอขึ้นทะเบียนและได้รับอนุมัติแล้ว ทั้งนี้ ผู้ขอขึ้นทะเบียนแล้ว ได้รับสิทธิประโยชน์จากการดำเนินงานตามมาตรการของภาครัฐ แตกต่างกันไปตามความเหมาะสม

ข้อ ๑๕ การใดที่ได้ดำเนินการตามระเบียบคณะกรรมการนโยบายและแผนพัฒนาการเกษตรและสหกรณ์ ว่าด้วยการขึ้นทะเบียนเกษตรกร พ.ศ. ๒๕๖๐ ซึ่งมีผลสมบูรณ์ตามระเบียบดังกล่าวก่อนวันที่ระเบียบนี้มีผลใช้บังคับ ให้ถือว่าเป็นการดำเนินการตามระเบียบนี้

ประกาศ ณ วันที่ ๒๕ ตุลาคม พ.ศ. ๒๕๖๗



(นางนงนool ภิญญูสินวัฒน์)

รัฐมนตรีว่าการกระทรวงเกษตรและสหกรณ์
ประธานกรรมการนโยบายและแผนพัฒนาการเกษตรและสหกรณ์



ประกาศสำนักงานเศรษฐกิจการเกษตร
เรื่อง มอบหมายให้กรมปศุสัตว์เป็นหน่วยงานรับขึ้นทะเบียนเกษตรกรเกี่ยวกับ
การประกอบกิจการในด้านการเกษตรทางการเลี้ยงปศุสัตว์
และแต่งตั้งเป็นผู้ช่วยนายทะเบียน

ด้วยกรมปศุสัตว์เป็นหน่วยงานที่มีภารกิจในการรับขึ้นทะเบียนเกษตรกรเกี่ยวกับการประกอบกิจการในด้านการเกษตรทางการเลี้ยงปศุสัตว์ เพื่อให้มีข้อมูลทะเบียนเกษตรกรที่ครบถ้วน เป็นปัจจุบัน นำไปสู่การประมวลผลและวิเคราะห์ข้อมูลด้านการเกษตร จัดทำสารสนเทศด้านการเกษตรในภาพรวมของประเทศ ให้ภาครัฐมีข้อมูลในการบริหารจัดการวางแผนการผลิต กำหนดทิศทางและนโยบายการควบคุม การกำกับ การส่งเสริม การวิจัย รวมถึงการพัฒนาและถ่ายทอดเทคโนโลยีเกี่ยวกับการปศุสัตว์ เพื่อช่วยเหลือเกษตรกรได้อย่างถูกต้อง เหมาะสม สอดคล้องกับสถานการณ์และนโยบายในปัจจุบัน รวมทั้งใช้เป็นข้อมูลประกอบโครงการและมาตรการต่าง ๆ ได้อย่างรวดเร็วมีประสิทธิภาพ ซึ่งทำให้เกษตรกรได้รับประโยชน์สูงสุด

อาศัยอำนาจตามความในข้อ ๔ และ ข้อ ๕ แห่งระเบียบคณะกรรมการนโยบายและแผนพัฒนาการเกษตรและสหกรณ์ ว่าด้วยการขึ้นทะเบียนเกษตรกรเกี่ยวกับการประกอบกิจการในด้านการเกษตร พ.ศ. ๒๕๖๗ ลงวันที่ ๒๔ ตุลาคม ๒๕๖๗ จึงขอมอบหมายหน่วยงานรับขึ้นทะเบียนเกษตรกรเกี่ยวกับการประกอบกิจการในด้านการเกษตร และแต่งตั้งเป็นผู้ช่วยนายทะเบียน ดังนี้

๑. มอบหมายให้กรมปศุสัตว์ เป็นหน่วยงานรับขึ้นทะเบียนเกษตรกรเกี่ยวกับการประกอบกิจการในด้านการเกษตรทางการเลี้ยงปศุสัตว์ รวมถึงการให้บริการเครื่องจักรกลทางการเกษตรในส่วนที่เกี่ยวข้อง

๒. แต่งตั้งผู้อำนวยการศูนย์เทคโนโลยีสารสนเทศและการสื่อสาร กรมปศุสัตว์ เป็นผู้ช่วยนายทะเบียน เพื่อให้ปฏิบัติงานตามระเบียบคณะกรรมการนโยบายและแผนพัฒนาการเกษตรและสหกรณ์ ว่าด้วยการขึ้นทะเบียนเกษตรกรเกี่ยวกับการประกอบกิจการในด้านการเกษตร พ.ศ. ๒๕๖๗ ในส่วนที่เกี่ยวข้องกับภารกิจของกรมปศุสัตว์ได้ตามความจำเป็น

ประกาศ ณ วันที่ ๑๗ มีนาคม พ.ศ. ๒๕๖๘

(นายฉันทานนท์ วรรณเขจร)

เลขาธิการสำนักงานเศรษฐกิจการเกษตร

นายทะเบียน

ชื่อ 3.3 พันธุ์ปลูกพืชอาหารสัตว์

<p>3.3.1) ผลิตภัณฑ์พันธุ์</p> <p><input type="radio"/> จำหน่าย (ระบุ)..... (.....ไร่.....งาน) ผลผลิตต่อไร่.....กก. (ระบุ)..... (.....ไร่.....งาน) ผลผลิตต่อไร่.....กก. (ระบุ)..... (.....ไร่.....งาน) ผลผลิตต่อไร่.....กก.</p> <p><input type="radio"/> ใช้เอง (ระบุ)..... (.....ไร่.....งาน) ผลผลิตต่อไร่.....กก. (ระบุ)..... (.....ไร่.....งาน) ผลผลิตต่อไร่.....กก. (ระบุ)..... (.....ไร่.....งาน) ผลผลิตต่อไร่.....กก.</p>	<p>3.3.2) ผลิตภัณฑ์พันธุ์</p> <p><input type="radio"/> จำหน่าย (ระบุ)..... (.....ไร่.....งาน)..... (ระบุ)..... (.....ไร่.....งาน)..... (ระบุ)..... (.....ไร่.....งาน).....</p> <p><input type="radio"/> ใช้เอง (ระบุ)..... (.....ไร่.....งาน)..... (ระบุ)..... (.....ไร่.....งาน)..... (ระบุ)..... (.....ไร่.....งาน).....</p>	<p>3.3.3) ผลิตภัณฑ์พันธุ์</p> <p><input type="radio"/> จำหน่าย รูปแบบ <input type="checkbox"/> สด <input type="checkbox"/> แห้ง <input type="checkbox"/> หมัก (ระบุ)..... (.....ไร่.....งาน)..... (ระบุ)..... (.....ไร่.....งาน)..... (ระบุ)..... (.....ไร่.....งาน).....</p> <p><input type="radio"/> ใช้เอง รูปแบบ <input type="checkbox"/> สด <input type="checkbox"/> แห้ง <input type="checkbox"/> หมัก (ระบุ)..... (.....ไร่.....งาน)..... (ระบุ)..... (.....ไร่.....งาน)..... (ระบุ)..... (.....ไร่.....งาน).....</p>
---	---	---

ชนิดหญ้า 1=หญ้ารูซี่, 2=หญ้ากินี, 3=หญ้ากินี(สีม่วง), 4=หญ้ากินี(สีม่วง), 5=หญ้ายาว, 6=หญ้ายาว, 7=หญ้าแพนหาง, 8=หญ้านน, 9=หญ้าขน, 10=หญ้าขน, 11=หญ้าขน, 12=หญ้านน

อื่นๆ 13=ถั่วขาว, 14=ถั่วดำ, 15=ถั่วดำ, 16=ถั่วดำ, 17=ถั่วดำ, 18=ถั่วดำ, 19=ข้าวโพด, 20=อื่น ๆ (ระบุ).....

ชื่อ 4 จำนวนปศุสัตว์

ชนิด	จำนวน	ชนิด	จำนวน	ชนิด	จำนวน
1. โคเนื้อ		4. สุกร		7. แพะ	
1.1 โคพื้นเมือง ผู้		4.1 สุกรพื้นเมือง		7.1 แพะเนื้อ ผู้	
เมีย - แรกเกิด ถึงโคสาว		4.2 สุกรพันธุ์ - พ่อพันธุ์		เมีย - แรกเกิด ถึงแพะสาว	
- ตั้งท้องแรกขึ้นไป		- แม่พันธุ์		- ตั้งท้องแรกขึ้นไป	
1.2 โคพันธุ์แท้ ผู้		4.3 ลูกสุกรพันธุ์ - ผู้		7.2 แพะนม ผู้	
เมีย - แรกเกิด ถึงโคสาว		- เมีย		เมีย - แรกเกิด ถึงแพะสาว	
- ตั้งท้องแรกขึ้นไป		4.4 สุกรขุน		- ตั้งท้องแรกขึ้นไป	
1.3 โคลูกผสม ผู้		4.5 ลูกสุกรขุน		8. แกะ	
เมีย - แรกเกิด ถึงโคสาว		5. ไก่		8.1 ผู้	
- ตั้งท้องแรกขึ้นไป		5.1 ไก่พื้นเมือง		8.2 เมีย - แรกเกิด ถึงแกะสาว	
1.4 โคขุน		5.2 ไก่ลูกผสม		- ตั้งท้องแรกขึ้นไป	
2. โคนม		5.3 ไก่เนื้อ (Boiler)		9. นกกระทา	
2.1 ผู้		5.4 ไก่ไข่ (Layer)		9.1 พันธุ์เนื้อ	
2.2 เมีย - ลูกโค		5.5 ไก่พ่อแม่พันธุ์ผลิตลูกไก่เนื้อ (PS)		9.2 พันธุ์ไข่	
- โคสาว		5.6 ไก่พ่อแม่พันธุ์ผลิตพ่อแม่ไก่เนื้อ (GP)		ชนิด	จำนวน
- โคสาวท้อง		5.7 ไก่พ่อแม่พันธุ์ผลิตลูกไก่ไข่ (PS)		10. สัตว์เลี้ยงอื่นๆ	
- โคกำลังรีดนม		5.8 ไก่พ่อแม่พันธุ์ผลิตพ่อแม่ไก่ไข่ (GP)		10.1 ลา	10.12 นกฮูก
- โคนมทั้งหมด		6. เป็ด		10.2 ล่อ	10.13 ผึ้ง (รัง)
2.3 น้าแม่ที่รีดได้ ณ วันสำรวจ (กิโลกรัม)		6.1 เป็ดเทศ		10.3 ช้าง	10.14 ผึ้งชันโรง (รัง)
3. กระบือ		6.2 เป็ดเนื้อ		10.4 ม้า	10.15 จิ้งหรีด (กิโลกรัม)
3.1 กระบือเนื้อ ผู้		6.3 เป็ดไข่		10.5 ม้าลาย	10.16 กระต่าย
เมีย - แรกเกิด ถึงกระบือสาว		6.4 เป็ดเนื้อใส่ฟุ้ง		10.6 กวาง	10.17 นก/สัตว์ปีกสวยงาม (ระบุ)
- ตั้งท้องแรกขึ้นไป		6.5 เป็ดไข่ใส่ฟุ้ง		10.7 อูฐ	1).....
3.2 กระบือนม ผู้				10.8 หมูป่า	2).....
เมีย - แรกเกิด ถึงกระบือสาว				10.9 ห่าน	10.18 สัตว์อื่น ๆ (ระบุ)
- ตั้งท้องแรกขึ้นไป				10.10 ไก่ทรง	1).....
				10.11 นกกระจอกเทศ	2).....

ข้าพเจ้าได้อ่านหรือเข้าใจข้อความข้างต้นแล้ว ขอรับรองว่าได้แจ้งข้อมูลเป็นจริง ครบถ้วน และทราบว่าการให้ข้อมูลที่เป็นเท็จกับทางราชการมีโทษตามมาตรา 137 และมาตรา 267 แห่งประมวลกฎหมายอาญา ทั้งนี้ยินยอมให้ตรวจสอบข้อมูล และใช้ข้อมูลเพื่อประโยชน์ต่อผู้ซื้อขึ้นทะเบียน และประโยชน์ต่อทางราชการ ด้านการผลิต การตลาด และการเข้าร่วมโครงการภาครัฐต่าง ๆ เท่านั้น

ลงชื่อ เกษตรกรผู้ซื้อขึ้นทะเบียน
(.....)
วันที่..... เดือน..... พ.ศ. 25.....

ลงชื่อ เจ้าหน้าที่รับขึ้นทะเบียน
(.....)
วันที่..... เดือน..... พ.ศ. 25.....

ลงชื่อ พยาน (เกษตรกรห้ามข้างเคียง/ผู้นำชุมชน)
(.....)
วันที่..... เดือน..... พ.ศ. 25.....

ลงชื่อ เจ้าหน้าที่ผู้ตรวจสอบ
(.....)
วันที่..... เดือน..... พ.ศ. 25.....

คำนิยาม

กรมปศุสัตว์ได้รับมอบหมายให้เป็นหน่วยรับผิดชอบทะเบียนเกษตรกรผู้เลี้ยงสัตว์ มีการกำหนดนิยามการขึ้นทะเบียนเกษตรกรผู้เลี้ยงสัตว์ไว้ ดังนี้

เกษตรกรผู้เลี้ยงสัตว์	หมายถึง	เกษตรกร หรือนิติบุคคล หรือส่วนราชการ วัด โรงเรียน ที่เป็นเจ้าของสัตว์ หรือที่ทำการเลี้ยงสัตว์สัตว์ ตามแบบขึ้นทะเบียนเกษตรกรผู้เลี้ยงสัตว์ และรวมถึงเกษตรกรผู้ปลูกพืชอาหารสัตว์
ผู้สำรวจและขึ้นทะเบียน	หมายถึง	เจ้าหน้าที่ทำการสำรวจและขึ้นทะเบียนเกษตรกรผู้เลี้ยงสัตว์ในแบบขึ้นทะเบียนเกษตรกรผู้เลี้ยงสัตว์
ผู้ตรวจสอบ	หมายถึง	เจ้าหน้าที่ที่ได้รับการแต่งตั้งให้เป็นผู้ทำการตรวจสอบข้อมูลในแบบขึ้นทะเบียนเกษตรกรผู้เลี้ยงสัตว์
ฟาร์ม	หมายถึง	สถานที่เลี้ยงสัตว์ ที่มีการกำหนดขอบเขตพื้นที่การเลี้ยงสัตว์ที่ชัดเจน มีคอก หรือโรงเรือน โดยมีวัตถุประสงค์เชิงพาณิชย์
พื้นที่ปลูกพืชอาหารสัตว์	หมายถึง	พื้นที่ที่เกษตรกรปลูกหญ้าหรือพืชอาหารสัตว์ โดยการใช้ท่อนพันธุ์ หรือใช้เมล็ดพันธุ์ปลูก เพื่อจำหน่าย ใช้อุปโภค หรือผลิตเป็นเสบียงสัตว์ ไม่รวมพื้นที่สาธารณะ โดยมีชนิดหญ้าหรือพืชอาหารสัตว์ ดังนี้ หญ้ารูซี่, หญ้ากีนี, หญ้ากีนี(สีม่วง), หญ้ากีนีมอมบาซา, หญ้าอะตราตัม, หญ้าขน, หญ้าพลิแคทูลัม, หญ้าซีตาเรีย, หญ้าซิกแนลเล็ย, หญ้าแพงโกลา, หญ้าเนเปียร์, หญ้าหวายข้อ, ถั่วฮามาต้า, ถั่วไมยรา, ถั่วท่าพระสไตโล, ถั่วควาลเคต, ถั่วลิสงเถา, กระจิน, ข้าวโพดพร้อมฝัก ฯลฯ
ข้าวโพดสำหรับหมัก	หมายถึง	พันธุ์ข้าวโพดที่เกษตรกรปลูกเพื่อใช้ต้นพร้อมฝักสำหรับเลี้ยงสัตว์
โคเนื้อ	หมายถึง	โคที่เลี้ยงเพื่อการผลิตเนื้อสู่การบริโภค รวมทั้งโคที่เลี้ยงไว้เพื่อใช้งานด้านเกษตรกรรม หรือโคที่เลี้ยงไว้เพื่อจุดประสงค์ในด้านอื่นๆ (ยกเว้นโคที่เลี้ยงเพื่อวัตถุประสงค์ในการให้น้ำนม)
โคพื้นเมือง	หมายถึง	โคที่มีถิ่นกำเนิดในประเทศรวมถึงโคพื้นเมืองที่มีถิ่นกำเนิดจากต่างประเทศ แต่จะมีลักษณะและชื่อเรียกที่แตกต่างกันออกไปตามภูมิภาคต่างๆ เช่น โคพื้นเมืองภาคเหนือ (โคขาวลำพูน) โคพื้นเมืองภาคอีสาน (โคพื้นเมืองอีสาน) โคพื้นเมืองภาคใต้ (โคชน) โคพื้นเมืองภาคกลาง (โคลาน) เป็นต้น ยกเว้นโคขุน
โคพันธุ์แท้	หมายถึง	โคสายพันธุ์แท้ มีลักษณะภายนอกตรงตามสายพันธุ์ และมีหนังสือรับรองพันธุ์ประวัติ ยกเว้นโคขุน
โคลูกผสม	หมายถึง	โคที่เกิดจากการผสมข้ามสายพันธุ์ เพื่อปรับปรุงสายพันธุ์ ยกเว้นโคขุน
โคขุน	หมายถึง	โคที่เลี้ยงแบบแยกคอก โดยใช้อาหารที่มีคุณภาพสูง ทั้งอาหารหยาบและอาหารข้น ในช่วงเวลาหนึ่งโดยมีวัตถุประสงค์เพื่อการผลิตเนื้อโคในเชิงพาณิชย์
โคนม	หมายถึง	โคที่เลี้ยงเพื่อวัตถุประสงค์ที่ต้องการน้ำนม
ลูกโค	หมายถึง	โคเพศเมียแรกเกิดถึง 1 ปี
โคสาว	หมายถึง	โคนมเพศเมียมีอายุตั้งแต่ 1 ปี ถึงตั้งท้องแรกขึ้นไป
โคสาวท้อง	หมายถึง	โคนมเพศเมียตั้งท้องแรกและยังไม่เคยรีดนม
โคกำลังรีดนม	หมายถึง	โคเพศเมียที่กำลังให้นมในขณะที่สำรวจ

โคแห้งนม	หมายถึง	โคเพศเมียที่หยุดพักการรีดนม เนื่องจากสาเหตุต่างๆ เช่น ให้น้ำนมน้อย ไม่คุ้มที่จะรีด หรือแม่โคใกล้คลอดลูก
กระบือ	หมายถึง	กระบือที่เลี้ยงเพื่อการผลิตเนื้อสู่การบริโภค รวมทั้งกระบือที่เลี้ยงไว้เพื่อใช้งานด้านเกษตรกรรมหรือกระบือที่เลี้ยงไว้เพื่อจุดประสงค์ในด้านอื่นๆ เช่น โคพื้นเมือง (ยกเว้นกระบือที่เลี้ยงเพื่อวัตถุประสงค์ในการให้น้ำนม)
กระบือนม	หมายถึง	กระบือที่เลี้ยงไว้เพื่อวัตถุประสงค์ที่ต้องการนม เช่น กระบือนมเมฆานี
สุกรพื้นเมือง	หมายถึง	สุกรที่มีถิ่นกำเนิดในประเทศรวมถึงสุกรพื้นเมืองที่มีถิ่นกำเนิดจากต่างประเทศ แต่จะมีลักษณะและชื่อเรียกที่แตกต่างกันออกไปตามภูมิภาคต่างๆ เช่น กระโดน ราด เป็นต้น
สุกรพันธุ์	หมายถึง	สุกรที่คัดเลือกไว้เพื่อทำเป็นพ่อพันธุ์หรือแม่พันธุ์
ลูกสุกรพันธุ์	หมายถึง	ลูกสุกรพันธุ์แรกเกิดจนถึงหย่านม ที่คัดเลือกไว้เพื่อจะใช้เป็นพ่อพันธุ์หรือแม่พันธุ์
สุกรขุน	หมายถึง	สุกรเล็กหลังหย่านม เลี้ยงขุนขายสู่ตลาดเพื่อบริโภค ไม่รวมสุกรพื้นเมืองขุน
ลูกสุกรขุน	หมายถึง	ลูกสุกรตั้งแต่แรกเกิดถึงหย่านม เลี้ยงขุนขายสู่ตลาดเพื่อบริโภค ไม่รวมสุกรพื้นเมืองขุน
ไก่พื้นเมือง	หมายถึง	ไก่พื้นเมืองที่มีถิ่นกำเนิดในประเทศรวมถึงไก่พื้นเมืองที่มีถิ่นกำเนิดจากต่างประเทศ แต่จะมีลักษณะและชื่อเรียกที่แตกต่างกันออกไปตามภูมิภาคต่างๆ เช่น ไก่ตोक ไก่ประดู่หางดำ ไก่เบตง ไก่เหลืองหางขาว เป็นต้น
ไก่ลูกผสม	หมายถึง	ไก่ที่เกิดจากพ่อแม่พันธุ์ต่างพันธุ์กัน ตั้งแต่สองพันธุ์ขึ้นไป เช่น ไก่สามสาย เป็นต้น
ไก่เนื้อ	หมายถึง	ไก่พันธุ์เนื้อทางการค้าที่เลี้ยงเพื่อส่งตลาดเป็นประจำ/เป็นรุ่น หรือชุด
ไก่ไข่	หมายถึง	ไก่ไข่ที่เลี้ยงเพื่อผลิตไข่จำหน่ายหรือบริโภค
ไก่ปู่-ย่าพันธุ์ผลิตไก่เนื้อ	หมายถึง	ไก่ปู่-ย่าพันธุ์ (Grandparent Stock) ที่เลี้ยงเพื่อวัตถุประสงค์ในการผลิตพ่อ-แม่พันธุ์
ไก่เนื้อไก่พ่อ-แม่พันธุ์ผลิตไก่เนื้อ	หมายถึง	ไก่พ่อ-แม่พันธุ์ (Parent Stock) ที่เลี้ยงเพื่อวัตถุประสงค์ในการผลิตลูกไก่เนื้อ
ไก่ปู่-ย่าพันธุ์ผลิตไก่ไข่	หมายถึง	ไก่ปู่-ย่าพันธุ์ (Grandparent Stock) ที่เลี้ยงเพื่อวัตถุประสงค์ในการผลิตพ่อ-แม่พันธุ์ไก่ไข่
ไก่พ่อ-แม่พันธุ์ผลิตไก่ไข่	หมายถึง	ไก่พ่อ-แม่พันธุ์ (Parent Stock) ที่เลี้ยงเพื่อวัตถุประสงค์ในการผลิตลูกไก่ไข่
เปิดเทศ	หมายถึง	เปิดที่มีลักษณะหน้าเป็นตุ่มสีแดง มีสีขาและดำ และตัวใหญ่กว่าเปิดพันธุ์เนื้อทั่วไป
เปิดเนื้อ	หมายถึง	เปิดพันธุ์เนื้อที่เลี้ยงเพื่อขุนจำหน่าย ส่งตลาดเป็นประจำ/เป็นรุ่น หรือชุด และเลี้ยงเพื่อบริโภค ไม่นับรวมเปิดเทศและเปิดเนื้อที่เลี้ยงไล่ทุ่ง
เปิดไข่	หมายถึง	เปิดพันธุ์ไข่ที่เลี้ยงเพื่อผลิตไข่จำหน่ายหรือบริโภค ไม่นับรวมเปิดไข่ที่เลี้ยงไล่ทุ่ง
เปิดเนื้อไล่ทุ่ง	หมายถึง	เปิดเนื้อที่เลี้ยงอยู่ในทุ่งนาและเคลื่อนย้ายที่อยู่ไปเรื่อยๆ ไม่เป็นหลักแหล่ง
เปิดไข่ไล่ทุ่ง	หมายถึง	เปิดไข่ที่เลี้ยงอยู่ในทุ่งนาและเคลื่อนย้ายที่อยู่ไปเรื่อยๆ ไม่เป็นหลักแหล่ง
แพะเนื้อ	หมายถึง	แพะที่เลี้ยงเพื่อการผลิตเนื้อสู่การบริโภค หรือเลี้ยงไว้เพื่อวัตถุประสงค์ด้านอื่นๆ
แพะนม	หมายถึง	แพะที่เลี้ยงไว้เพื่อวัตถุประสงค์ที่ต้องการนม
แกะ	หมายถึง	แกะที่เลี้ยงเพื่อการผลิตเนื้อหรือผลิตขน

ฝั้ง	หมายถึง	ฝั้งรวงที่ให้น้ำฝั้ง ได้แก่ ฝั้งพันธุ์ และฝั้งโพรงที่เลี้ยงไว้เพื่อผลผลิต และผสมเกสร
ฝั้งชั้นโรง	หมายถึง	แมลงชนิดหนึ่งพฤติกรรมคล้ายฝั้งมี้ม ไม่มีเหล็กใน เลี้ยงไว้ผสมเกสรดอกไม้ และทำรังอยู่ตามโพรงไม้ รอยแตกของผนังไม้หรือปูนตามบ้านเรือน รังของชั้นโรงมีลักษณะเหมือนขี้ฝั้งเหนียวเป็นมัน
จิ้งหรีด	หมายถึง	จิ้งหรีดที่เลี้ยงในอาคาร หรือสิ่งปลูกสร้างที่มีหลังคามีสถุล้อมรอบ เช่น ตาข่าย
นก/สัตว์ปีกสวยงาม	หมายถึง	สัตว์ปีกที่เกษตรกรนำมาเลี้ยงเพื่อความสวยงาม เช่น ไก่ฟ้า ไก่แจ้ ยกเว้นสัตว์ปีกคุ้มครองหรือสัตว์สงวน
กระต่าย	หมายถึง	กระต่ายที่เลี้ยงไว้เพื่อเชิงพาณิชย์
นกกระทา	หมายถึง	นกกระทาที่เลี้ยงไว้เพื่อบริโภคเนื้อและไข่
สัตว์อื่นๆ	หมายถึง	สัตว์ที่เลี้ยงได้โดยไม่ผิดกฎหมาย ไม่รวมสัตว์น้ำ สัตว์ป่าและสัตว์สงวน ดังนี้ ลา, ล่อ, ช้าง, ม้า, ม้าลาย, กวาง, อูฐ, หมูป่า, ห่าน, ไก่วง, นกกระทาจอกเทศ, นกอีมู
ลา	หมายถึง	ลาที่เลี้ยงไว้เพื่อเป็นพาหนะ ใช้งาน และเพื่อความบันเทิง
ล่อ	หมายถึง	ล่อที่เลี้ยงไว้เพื่อเป็นพาหนะ ใช้งาน เพื่อความบันเทิง
ช้าง	หมายถึง	ช้างที่เลี้ยงไว้เพื่อเป็นพาหนะ ใช้งาน และเชิงพาณิชย์เพื่อความบันเทิง
ม้า	หมายถึง	ม้าที่เลี้ยงไว้เพื่อเป็นพาหนะ และเชิงพาณิชย์เพื่อความบันเทิงและกีฬา
ม้าลาย	หมายถึง	ม้าลายที่เลี้ยงไว้เพื่อเชิงพาณิชย์
กวาง	หมายถึง	กวางที่เลี้ยงไว้เพื่อเชิงพาณิชย์ เพื่อเอาซากกวางอ่อน หรือเพื่อบริโภคเนื้อ
อูฐ	หมายถึง	อูฐที่เลี้ยงไว้เพื่อเชิงพาณิชย์ เพื่อบริโภคเนื้อ หรือเพื่อความบันเทิง
หมูป่า	หมายถึง	หมูป่าที่เลี้ยงไว้เพื่อบริโภคเนื้อ
ห่าน	หมายถึง	ห่านที่เลี้ยงไว้เพื่อจำหน่ายหรือบริโภคเนื้อและไข่
ไก่วง	หมายถึง	นกกระทาจอกเทศที่เลี้ยงไว้เพื่อจำหน่ายหรือบริโภคเนื้อและไข่
นกกระทาจอกเทศ	หมายถึง	นกกระทาจอกเทศที่เลี้ยงไว้เพื่อเชิงพาณิชย์หรือเพื่อบริโภคเนื้อและไข่
นกอีมู	หมายถึง	นกอีมูที่เลี้ยงไว้เพื่อเชิงพาณิชย์
เครื่องจักรกลการเกษตร	หมายถึง	เครื่องจักรกลทางการเกษตรที่เกี่ยวข้องกับการปศุสัตว์ ที่เป็นเครื่องทุ่นแรง และสิ่งอำนวยความสะดวกในงานการเกษตรให้มีความสามารถในการทำงานมากขึ้น เช่น ฝานไถ, ฝานพรวน, ไถหัวหมู, ไถหัวหมูกลับทิศทาง, ไถระเบิดดินดาน, ไบมิติดันหน้าดิน, โดรนเพื่อการเกษตร, รถฟาร์มแทรคเตอร์, รถฟาร์มแทรคเตอร์ตีนตะขาบ, รถเกี่ยวเมล็ดพันธุ์พืชอาหารสัตว์, พ่วงท้ายขนพืชผลทางการเกษตร, จอบหมุนติดพ่วงรถฟาร์มแทรคเตอร์, เครื่องปรับระดับหน้าดิน, เครื่องปลูกมันสำปะหลัง, รถดักกล้วย, เครื่องเกลี่ยรวมกอง, เครื่องสับฝั้ง, เครื่องสับฝั้งและเกลี่ยรวมกอง, เครื่องหว่านปุ๋ยคอก, เครื่องหว่านปุ๋ยวิทยาศาสตร์, เครื่องหั่นหญ้าแห้ง, เครื่องเย็บกระสอบเมล็ดพันธุ์, เครื่องสูบน้ำ, เครื่องทำความสะอาดเมล็ดพันธุ์, เครื่องอัดหญ้าแห้ง, เครื่องอัดเม็ดอาหารสัตว์, เครื่องอัดก้อนพืชอาหารสัตว์พร้อมท่อพลาสติก, เครื่องผสมอาหาร TMR, เครื่องบรรจุอาหาร TMR แบบสุญญากาศ, เครื่องตัดสับพืชอาหารสัตว์, เครื่องตัดหญ้าชนิดสะพายไหล่, เครื่องตัดหญ้าชนิดติดท้ายรถแทรคเตอร์ และอื่น ๆ